



# HAFTALIK BORSA BÜLTENİ

İNTEGRAL YATIRIM MENKUL DEĞERLER A.Ş. ARAŞTIRMA DEPARTMANI

## HIZLI ERİŞİM MENÜSÜ



**TAKİBİMİZDEKİ HİSSELER**

**MODEL PORTFÖY PERFORMANSI**

**İSTATİSTİKLER**

**BIST 30 ANALİZLERİ**

**TAKVİM**

## HAFTALIK TAKİBİMİZDEKİ HİSSELER

Ana Menü

	Pozisyon	Alış Seviyesi	Satış Hedefi	Stop Seviyesi	Piyasa Değeri mn	F/K x	PD/DD x
	Giriş	TL	TL	TL	TL		
AGHOL	Açılış Fiyatı	217,20	222,63	211,77	52.896	6,6	2,2
ENJSA	Açılış Fiyatı	48,14	49,34	46,94	56.857	2,3	1,8
FROTO	Açılış Fiyatı	787,00	806,68	767,33	276.166	8,3	6,8
ISCTR	Açılış Fiyatı	25,96	26,61	25,31	259.599	3,4	1,2
KRDMD	Açılış Fiyatı	26,12	26,77	25,47	20.380	28,8	2,5
MGROS	Açılış Fiyatı	376,50	385,91	367,09	68.167	12,6	8,5
<b>BIST 100</b>		<b>7986</b>					

\* Takibimizdeki hisseler tamamen teknik analize göre belirlenmektedir. İşlem hacmi ve likiditesi yüksek 100 Endeks hisselerinden olmasına öncelik verilmektedir. Pozisyona giriş fiyatları Cuma günü kapanış seansında oluşan fiyatlardan yapılmaktadır. Hedefine ulaşmayan pozisyonlar stop loss seviyesinin altına inmediyse, bir sonraki Cuma günü kapanış fiyatından kapatılmaktadır. Belirlenen stop loss seviyeleri referans stop noktasıdır. Bu stop loss seviyesinin altında bir kapanış olması halinde referans değer gün sonu kapanış olarak alınacaktır.

**Not: Pozisyon girişleri Pazartesi açılış seansında oluşan fiyatlardan yapılacaktır. Giriş maliyetine göre satış hedefi ve stop loss seviyeleri belirlenecektir. Açılış seansının ardından tablomuz giriş fiyatları ile güncellenip tekrar gönderilecektir.**

## Haftalık Değerlendirme ve Strateji

Borsa endeksi geçen haftayı %4.7'lik yükselişle kapattı. Bunda Moody's not görünümünde artışa gideceğine yönelik pozitif algılamalar bulunduğunu düşünüyoruz. Dolayısıyla not görünümünde yaşanan yükseliş sürpriz değildi, beklentisinin sonlanmasıyla birlikte geçen hafta yaşanan yükselişin hafif bir düzeltmesi yaşanabilir. Buna karşın endeks uzun bir zamandır 8000 seviyesi üzerinde tutunmakta zorlanmıştı. 8000 üzerinde kalmakta ısrarcı olması halinde geçen hafta yaşanan yükselişin düzeltmesi sınırlı kalabilir.

Moody's beklentisinin sonlanmasıyla birlikte iki önemli gelişme algılamalar açısından belirleyici olacak. İlki Sayın Gaye Erkan'ın geçen hafta üst düzey yatırımcılarla gerçekleştirdiği görüşmeden çıkan sonuçlar, bir diğeri ise enflasyon muhasebesine ilişkin belirsizliğin devam etmesi. Daha önce Sayın Mehmet Şimşek'in yurt dışı fon yöneticileri ile yaptığı görüşmelerin sonunda yayınlanan bilgi notları yabancı yatırımcının hızlı bir şekilde Türk varlıklarına gelmeyeceği yönündeydi. O tarihten bu tarihe TCMB uyguladığı kararlı politikaları sürdürdü. Dolayısıyla yabancı beklentilerinin ve düşüncelerinin ne şekilde değiştiğini almak açısından önemli toplantılar gerçekleştirildi diyebiliriz. Buradan gelebilecek açıklama, rapor ya da söylem, piyasa açısından önemli olacaktır. Bilindiği üzere bu ay sonunda 2023 yılı 4. Çeyrek bilançolar başlayacak. Enflasyon düzeltmesini biz bu bilanço döneminde alacağız. 10 haftalık sürede şirketlerin enflasyon muhasebesini içeren bilançoların açıklanması bekleniyor. Enflasyon muhasebesinin ne şekilde uygulanacağı yönündeki kafa karışıklığı henüz tam olarak giderilmiş değil. Şirket bilançoları gelene kadar ya da sonlanana kadar bir miktar baskı oluşturabilir.

Bu hafta yurt dışında Fed üyelerinin açıklamaları yakından izlenecek. Bir süredir Fed ile küresel piyasa beklentileri ayrılmış durumda idi. Dolayısıyla piyasa beklentisinin yönetilmesi açısından bu açıklamalar etkili olabilir.

Endeks teknik olarak geniş bir yatay bant hareketini sürdürüyor. 8000 seviyesinin üzerinde yaşanan kapanış endeksinde üst bandına doğru hareket etmesini destekleyebilir. Bu açıdan izlenecek önemli direnç 8300. Teknik göstergelerde yukarı yönde eğim desteği devam ediyor. Genel olarak 1980 üzerindeki seyirlerin korunması endekste itici güç oluşturabilir. 7780 altında kapanışlar gerçekleşmedikçe geri çekilmeler yukarı yönlü tepki için izlenebilir.

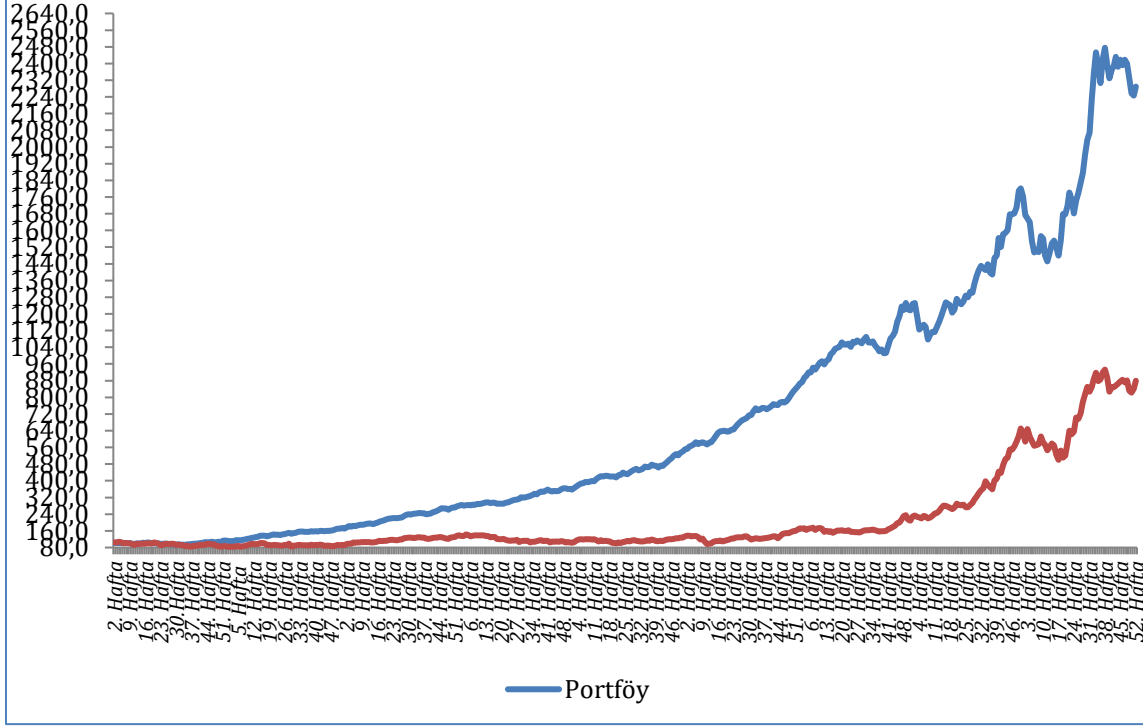
### Geçen Haftanın Performansı

#### 8-12 Ocak 2023 Haftası

	Alış	Satış	Getiri	Açıklama
AKFYE	16,00	16,50	3,13%	Hedef
DOHOL	11,92	12,31	3,27%	Hedef
ECZYT	268,00	255,50	-4,66%	Stop
ISCTR	23,18	25,30	9,15%	Hedef
PGSUS	708,50	715,00	0,92%	Cuma Kapanışı
TCELL	61,25	61,00	-0,41%	Cuma Kapanışı
<b>Ortalama Getiri</b>			<b>1,9%</b>	
<b>BIST 100</b>	<b>7.629</b>	<b>7.986</b>	<b>4,7%</b>	
<b>Relatif Getiri</b>			<b>-2,7%</b>	

\* Alış Fiyatları Pazartesi Açılış seansında oluşan fiyatlardır. Hedef olmayan hisseler Cuma günü kapanış fiyatından kapatılmıştır.

**Başlangıçtan Bugüne Portföyün ve BIST'in Getirisi, Başlangıç: 100, 5-9 Ocak 2015 haftası**



**Kümülatif Getiri Tablosu**

	Portföy	BIST 100	Rölatif
2015	11,5%	-15,2%	31,5%
2016	55,6%	8,9%	43,0%
2017	60,0%	47,5%	8,5%
2018	29,9%	-22,8%	68,4%
2019	50,0%	21,4%	23,5%
2020	57,3%	29,1%	21,9%
2021	42,7%	26,8%	12,6%
2022	48,0%	210,3%	-52,3%
2023	27,1%	35,2%	-6,0%

Her yılın 1.haftası 100 alınarak hesaplanmıştır.

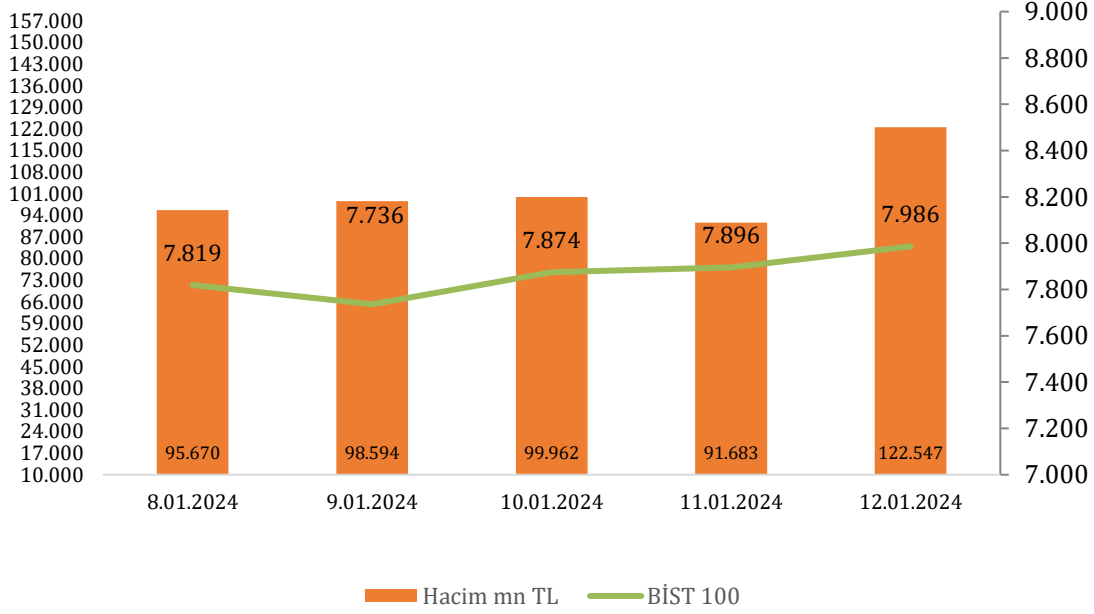
**ENDEKSLERDE GEÇEN HAFTA**

Kod	Endeks Adı	Son	Yüksek	Düşük	Haf. %	YBB %
XU100	BIST 100	7.986	8.082	7.668	4,7%	6,9%
XU030	BIST 30	8.675	8.800	8.243	5,6%	8,2%
XU050	BIST 50	7.093	7.184	6.765	5,3%	7,9%
XBANK	BIST BANKA	10.039	10.275	8.931	14,2%	15,2%
XBLSM	BIST BİLİŞİM	4.079	4.175	3.988	0,9%	10,1%
XELKT	BIST ELEKTRİK	479	484	463	3,3%	6,0%
XFINK	BIST FİNANSAL KİR. FAKTORİNG	3.492	3.561	3.333	4,2%	9,2%
XGIDA	BIST GIDA, İÇECEK	8.781	8.867	8.419	-0,3%	-0,6%
XGMYO	BIST GAYRİMENKUL YAT.ORT.	2.626	2.637	2.500	5,5%	7,2%
XHARZ	BIST HALKA ARZ	85.865	86.430	82.612	3,2%	7,7%
XHOLD	BIST HOLDİNG VE YATIRIM	7.200	7.259	6.820	6,3%	8,4%
XILTM	BIST İLETİŞİM	1.529	1.562	1.476	0,7%	9,9%
XINSA	BIST İNŞAAT	9.401	9.488	8.928	3,2%	5,1%
XKAGT	BIST ORMAN, KAĞIT, BASIM	5.504	5.515	5.304	2,4%	4,5%
XKMYA	BIST KİMYA, PETROL, PLASTİK	11.257	11.556	11.156	-2,6%	-1,6%
XKOBI	BIST KOBİ SANAYİ	23.680	24.611	23.107	1,4%	6,6%
XMADN	BIST MADENCİLİK	5.726	5.894	5.437	3,0%	6,8%
XMANA	BIST METAL ANA	15.633	15.897	15.180	1,7%	5,4%
XMESY	BIST METAL EŞYA, MAKİNA	19.684	19.838	18.956	2,3%	5,4%
XTAST	BIST TAŞ, TOPRAK	11.074	11.323	10.699	1,4%	1,1%
XTCRT	BIST TİCARET	18.006	18.118	16.962	6,8%	8,1%
XTEKS	BIST TEKSTİL, DERİ	3.088	3.117	2.993	1,1%	3,2%
XTRZM	BIST TURİZM	1.077	1.084	1.015	5,6%	7,9%
XTUMY	BIST TÜM-100	27.236	27.311	26.570	2,3%	5,7%
XUHIZ	BIST HİZMETLER	7.379	7.443	7.101	4,3%	7,9%
XULAS	BIST ULAŞTIRMA	27.013	27.372	25.803	4,2%	9,4%
XUMAL	BIST MALİ	8.714	8.822	8.097	8,7%	10,5%
XUSIN	BIST SİNANİ	11.775	11.867	11.520	0,4%	2,1%
XUTEK	BIST TEKNOLOJİ	10.318	10.455	10.102	0,8%	8,1%
XUTUM	BIST TÜM	9.144	9.230	8.828	4,1%	6,6%
XYORT	BIST MENKUL KIYMET YAT. ORT.	3.521	3.554	3.381	4,5%	4,0%
XYUZO	BIST 100-30	14.585	14.680	14.077	2,4%	3,9%

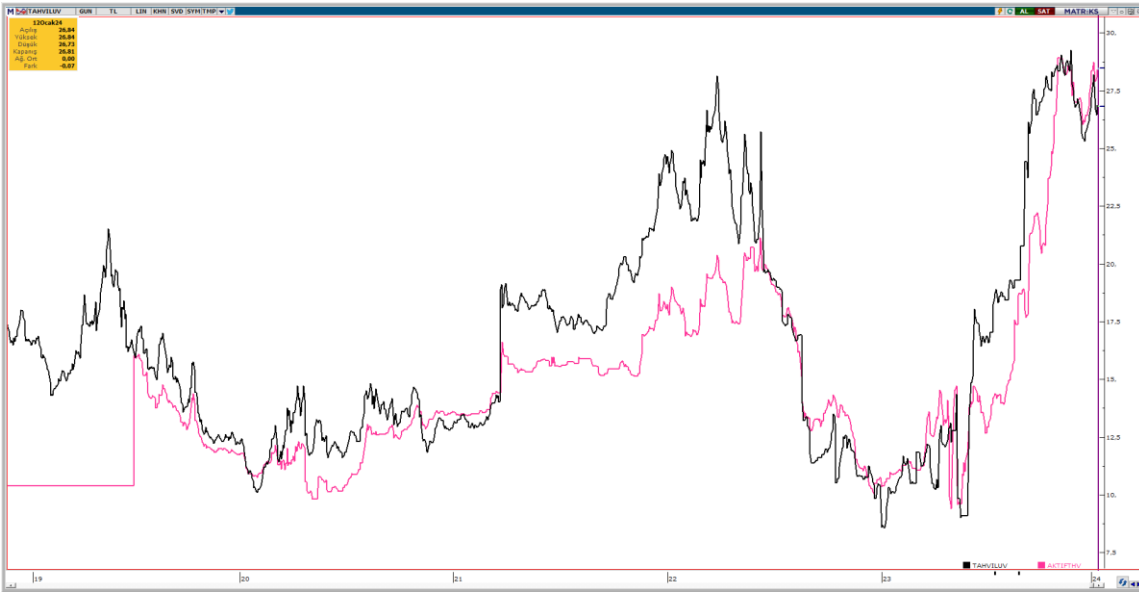
*Haf.%: Haftalık Yüzde Değişim, YBB %: Yılbaşından Bugüne Yüzde Değişim*

## BİST HACİM VE TAHVİL EĞRİSİ

### BİST 100 - Hacim Grafiği



### Kısa ve Uzun Vadeli Tahvil Faiz Grafiği



**AKTIFTHV: 2 yıllık gösterge tahvil faizi**

**TAHVILUV: 10 yıllık tahvil faiz**

**BIST 30 HİSSELERİNDE HAFTALIK ANALİZ**
[Ana Menü](#)

	Haftalık					F/K x	PD/DD x	FD/FAVÖK x
	Son Fiyat	Yüksek	Düşük	Getiri %	Relatif %			
AKBNK	43,26	44,26	37,38	17,62	11,4	3,07	1,18	-
ALARK	94,55	95,55	90,75	3,39	-2,1	3,20	1,76	196,70
ARCLK	132,30	134,10	127,30	3,36	-2,1	17,42	2,71	7,15
ASELS	47,54	48,58	46,22	0,21	-5,1	13,61	4,42	18,49
ASTOR	100,90	106,90	98,55	-1,94	-7,2	26,71	13,16	24,97
BIMAS	335,00	337,75	309,75	9,03	3,2	17,82	6,82	11,82
EKGYO	8,19	8,34	7,69	7,20	1,5	6,54	1,38	5,51
ENKAI	34,98	36,08	33,38	5,11	-0,5	13,91	1,19	9,76
EREGL	43,80	45,60	42,70	2,77	-2,7	-	0,95	17,24
FROTO	787,00	794,00	750,00	5,57	-0,1	8,27	6,82	9,04
GARAN	67,80	69,20	58,30	18,12	11,8	3,68	1,33	-
GUBRF	145,50	156,80	139,60	-4,78	-9,9	106,40	6,86	96,13
HEKTS	17,40	19,90	17,06	-11,81	-16,5	166,94	12,16	56,74
ISCTR	25,96	26,86	23,50	11,99	6,0	3,44	1,17	-
KRDMD	26,12	26,60	24,44	4,90	-0,7	28,83	2,55	6,24
KCHOL	155,50	158,20	142,50	9,43	3,6	3,89	1,84	2,85
KOZAL	20,40	21,52	19,39	3,82	-1,7	12,06	4,64	27,28
KOZAA	45,36	45,48	41,74	5,49	-0,1	7,55	2,28	3,77
ODAS	8,44	8,78	8,24	0,84	-4,5	2,47	1,54	5,90
PGSUS	715,00	729,50	692,50	0,92	-4,5	5,54	2,06	6,25
PETKM	20,40	20,62	19,53	4,99	-0,6	14,65	2,40	89,70
SAHOL	69,00	69,85	60,55	15,00	8,9	2,64	1,01	1,30
SASA	34,66	37,22	34,60	-4,83	-9,9	25,52	6,35	45,24
SISE	47,74	48,68	46,32	4,24	-1,3	7,67	1,56	7,90
TAVHL	123,00	124,00	113,50	7,89	2,1	8,27	1,15	8,17
TOASO	229,60	232,10	217,10	3,89	-1,6	7,19	5,41	6,24
TCELL	61,00	63,00	59,35	-0,41	-5,7	7,69	3,28	4,73
TUPRS	139,70	142,20	137,10	-2,85	-8,0	5,09	3,75	2,95
THYAO	251,00	254,75	237,70	4,93	-0,7	4,42	1,01	4,76
YKBNK	22,94	23,84	20,36	14,70	8,6	2,93	1,19	-

Relatif getiri BIST 30 endeksine relatif getiridir.



**HAFTALIK VERİ TAKVİMİ**

	SAAT	ÜLKE	ÖNEM	VERİ	BEKLENTİ	ÖNCEKİ
<b>15.01.2024</b>	-	<b>USD</b>	-	<b>ABD'de Piyasalar Tatil Nedeniyle Kapalı Olacak</b>		
	12:00	EUR	Yüksek	Almanya GSYİH Çeyreklik		1,90%
	13:00	EUR	Yüksek	Euro Bölgesi Sanayi Üretimi Aylık (Kasım)		-0,70%
	13:00	EUR	Yüksek	Euro Bölgesi Sanayi Üretimi Yıllık (Kasım)		-6,60%
<b>16.01.2024</b>	-	<b>TRY</b>	-	<b>*Hazine, 10 yıl vadeli 6 ayda bir kupon ödemeli tahvil ihalesi gerçekleştirecek.</b>		
	-	<b>TRY</b>	-	<b>*Hazine, 7 yıl vadeli 6 ayda bir kupon ödemeli tahvil ihalesi gerçekleştirecek.</b>		
	10:00	GBP	Orta	İngiltere İşsizlik Oranı (Kasım)		4,20%
	10:00	EUR	Yüksek	Almanya TÜFE Aylık (Aralık)	0,20%	-0,70%
	10:00	EUR	Yüksek	Almanya TÜFE Yıllık (Aralık)	3,80%	2,30%
	13:00	EUR	Yüksek	Almanya ZEW Mevcut Durum Anketi (Ocak)	-76,7	-77,10
	13:00	EUR	Yüksek	Almanya ZEW Beklenti Anketi (Ocak)	12,9	12,80
	13:00	EUR	Yüksek	Euro Bölgesi ZEW Beklenti Anketi (Ocak)		23,00
	16:30	USD	Orta	ABD New York Empire State İmalat Endeksi (Kasım)	-7,10	-14,50
	19:00	USD	Yüksek	FED Üyesi Waller'ın Konuşması		
	<b>17.01.2024</b>	-	<b>TRY</b>	-	<b>*Hazine, 2 yıl vadeli 6 ayda bir kupon ödemeli tahvil ihalesi gerçekleştirecek.</b>	
-		<b>TRY</b>	-	<b>*Hazine, 10 yıl vadeli 6 ayda bir kupon ödemeli TÜFE'ye endekli tahvil ihalesi gerçekleştirecek.</b>		
		USD	Yüksek	OPEC Aylık Rapor Açıklanacak		
05:00		CNY	Yüksek	Çin GSYİH Yıllık (4.Çeyrek)		4,90%
05:00		CNY	Yüksek	Çin GSYİH Çeyreklik (4.Çeyrek)		1,30%
05:00		CNY	Yüksek	Çin Sanayi Üretimi Yıllık (Aralık)		6,60%
05:00		CNY	Orta	Çin Perakende Satışlar (Yıllık) (Aralık)		10,10%
05:00		CNY	Yüksek	Çin İşsizlik Oranı (Aralık)		5,00%
10:00		GBP	Yüksek	İngiltere TÜFE Aylık, (Aralık)		-0,20%
10:00		GBP	Yüksek	İngiltere TÜFE Yıllık, (Aralık)		3,90%
10:00		GBP	Yüksek	İngiltere Çekirdek TÜFE Yıllık, (Aralık)		5,10%
10:00		GBP	Yüksek	İngiltere Perakende Fiyat Endeksi Aylık, (Aralık)		-0,10%
10:00		GBP	Yüksek	İngiltere Perakende Fiyat Endeksi Yıllık, (Aralık)		5,30%
13:00		EUR	Yüksek	Euro Bölgesi TÜFE Aylık (Aralık)	0,20%	-0,60%
13:00		EUR	Yüksek	Euro Bölgesi TÜFE Yıllık (Aralık)	2,90%	2,40%
13:00		EUR	Yüksek	Euro Bölgesi Çekirdek TÜFE Yıllık (Aralık)	3,40%	3,60%
16:30		USD	Yüksek	ABD Çekirdek Perakende Satışlar (Aylık) (Aralık)		0,20%
16:30		USD	Yüksek	ABD Perakende Satışlar (Aylık) (Aralık)		0,30%
16:30		USD	Yüksek	ABD Perakende Satışlar (Yıllık) (Aralık)		4,09%
17:15		USD	Yüksek	ABD Kapasite Kullanım Oranı (Aralık)		78,80%
17:15	USD	Yüksek	ABD Sanayi Üretimi (Aylık) (Aralık)		0,30%	
18:00	USD	Orta	ABD İşletme Stokları (Aylık) (Kasım)		-0,10%	
18:15	EUR	Yüksek	AMB Başkanı Lagarde'ın Konuşması			
23:00	USD	Yüksek	FOMC Üyesi Williams'ın Konuşması			
<b>18.01.2024</b>	07:30	JPY	Yüksek	Japonya Sanayi Üretimi Aylık (Kasım)	-0,90%	1,30%
	15:30	USD	Yüksek	FOMC Üyesi Bostic'in Konuşması		
	16:30	USD	Orta	ABD İnşaat İzinleri (Aralık)		-2,10%
	16:30	USD	Orta	ABD Konut Başlangıçları (Aralık)		14,80%
	16:30	USD	Yüksek	ABD Devam Eden İşsizlik Başvuruları (6 Ocak)		1.834K
	16:30	USD	Yüksek	ABD İlk İşsizlik Başvuruları (13 Ocak)		202K
	18:15	EUR	Yüksek	ECB Başkanı Christine Lagarde Konuşması		
	19:00	USD	Yüksek	ABD DOE Ham Petrol Stokları (12 Ocak)		1,338M
	19:00	USD	Yüksek	ABD DOE Cushing Petrol Stokları (12 Ocak)		-0,506M
	19:30	USD	Yüksek	FOMC Üyesi Bostic'in Konuşması		
	<b>19.01.2024</b>	02:30	JPY	Yüksek	Japonya TÜFE Aylık (Aralık)	
02:30		JPY	Yüksek	Japonya TÜFE Yıllık (Aralık)		2,80%
02:30		JPY	Yüksek	Japonya Çekirdek TÜFE Yıllık (Aralık)		2,50%
10:00		GBP	Yüksek	İngiltere Çekirdek Perakende Satışlar Aylık (Aralık)	2,30%	1,30%
10:00		GBP	Yüksek	İngiltere Çekirdek Perakende Satışlar Yıllık (Aralık)		0,30%
10:00		GBP	Yüksek	İngiltere Perakende Satışlar Aylık (Aralık)		1,30%
10:00		GBP	Yüksek	İngiltere Perakende Satışlar Yıllık (Aralık)		0,10%
10:00		TRY	Yüksek	TCMB Beklenti Enflasyon Anketi (Ocak)		65,39%
13:00		EUR	Yüksek	ECB Başkanı Christine Lagarde Konuşması		
18:00		USD	Orta	ABD Mevcut Ev Satışları (Aralık)		0,80%
18:00		USD	Orta	ABD Michigan Tüketici Güveni (Ocak)	68,80	69,70

**Sermaye Piyasası Kurulunun Seri:V, No:55 Yatırım Danışmanlığı Faaliyetine ve Bu Faaliyette Bulunacak Kurumlara İlişkin Esaslar Hakkında Tebliğ'i Uyarınca Yayınlanan Uyarı Notu:**

---

Burada yer alan yatırım bilgi, yorum ve tavsiyeleri yatırım danışmanlığı kapsamında değildir. Yatırım danışmanlığı hizmeti, yetkili kuruluşlar tarafından kişilerin risk ve getiri tercihleri dikkate alınarak kişiye özel sunulmaktadır. Burada yer alan yorum ve tavsiyeler ise genel niteliktedir. Bu tavsiyeler mali durumunuz ile risk ve getiri tercihlerinize uygun olmayabilir. Bu nedenle, sadece burada yer alan bilgilere dayanılarak yatırım kararı verilmesi beklentilerinize uygun sonuçlar doğurmayabilir.

**Çekince:** Bu bilgiler ve görüşler önceden haber vermeksizin değiştirilebilir. İntegral Yatırım Menkul Değerler A.Ş. bilgilerin ve ifade edilen görüşlerin doğru, eksiksiz ve güncelleştirilmiş olduğuna dair (açıkça ifade edilmiş veya ima edilmiş) hiçbir beyan ve taahhütte bulunmaz. Herhangi bir yatırım konulu karar almadan önce bir uzmandan görüş alınmalıdır.

**Sorumluluğun Sınırlandırılması:** İntegral Yatırım Menkul Değerler A.Ş. herhangi bir sınırlandırma olmaksızın, dolaylı, direkt veya bir fiilin sonucu olarak ortaya çıkan zararlar da dâhil olmak üzere her türlü kayıp ve hasarla ilgili sorumluluk kabul etmez. Bu rapor tarafımızca doğruluğu ve güvenilirliği kabul edilmiş kaynaklar kullanılarak hazırlanmış olup yatırımcılara kendi oluşturacakları yatırım kararlarında yardımcı olmayı hedeflemekte ve herhangi bir yatırım aracını alma veya satma yönünde yatırımcıların kararlarını etkilemeyi amaçlamamaktadır. Yatırımcıların verecekleri yatırım kararları ile bu raporda bulunan görüş, bilgi ve veriler arasında bir bağlantı kurulamayacağı gibi, söz konusu kararların neticesinde oluşabilecek yanlışlık veya zararlardan kurum çalışanları ile Ulukartal Holding A.Ş. ve İntegral Yatırım Menkul Değerler A.Ş.'nin herhangi bir sorumluluğu bulunmamaktadır.