



# HAFTALIK BORSA BÜLTENİ

İNTEGRAL YATIRIM MENKUL DEĞERLER A.Ş. ARAŞTIRMA DEPARTMANI

## HIZLI ERİŞİM MENÜSÜ



**TAKİBİMİZDEKİ HİSSELER**

**MODEL PORTFÖY PERFORMANSI**

**İSTATİSTİKLER**

**BIST 30 ANALİZLERİ**

**TAKVİM**

## HAFTALIK TAKİBİMİZDEKİ HİSSELER

Ana Menü

		Alış	Satış	Stop	Piyasa		
	Pozisyon	Seviyesi	Hedefi	Seviyesi	Değeri mn	F/K x	PD/DD x
	Giriş	TL	TL	TL	TL		
ECZYT	Açılış Fiyatı	274,50	281,36	267,64	28.823	18,5	3,1
ENKAI	Açılış Fiyatı	33,28	34,11	32,45	199.680	13,2	1,1
DOAS	Açılış Fiyatı	283,25	290,33	276,17	62.315	3,5	2,4
KCAER	Açılış Fiyatı	29,12	29,85	28,39	19.148	13,5	4,6
PETKM	Açılış Fiyatı	21,18	21,71	20,65	53.679	15,2	2,5
YEOTK	Açılış Fiyatı	239,00	244,98	233,03	22.944	49,7	30,8
YKBNK	Açılış Fiyatı	16,94	17,36	16,52	143.093	2,2	0,9
<b>BIST 100</b>		<b>7771</b>					

\* Takibimizdeki hisseler tamamen teknik analize göre belirlenmektedir. İşlem hacmi ve likiditesi yüksek 100 Endeks hisselerinden olmasına öncelik verilmektedir. Pozisyona giriş fiyatları Cuma günü kapanış seansında oluşan fiyatlardan yapılmaktadır. Hedefine ulaşmayan pozisyonlar stop loss seviyesinin altına inmediyse, bir sonraki Cuma günü kapanış fiyatından kapatılmaktadır. Belirlenen stop loss seviyeleri referans stop noktasıdır. Bu stop loss seviyesinin altında bir kapanış olması halinde referans değer gün sonu kapanış olarak alınacaktır.

**Not: Pozisyon girişleri Pazartesi açılış seansında oluşan fiyatlardan yapılacaktır. Giriş maliyetine göre satış hedefi ve stop loss seviyeleri belirlenecektir. Açılış seansının ardından tablomuz giriş fiyatları ile güncellenip tekrar gönderilecektir.**

## Haftalık Değerlendirme ve Strateji

Borsa İstanbul'da risk iştahının azaldığı, işlem hacimlerinin oldukça düştüğü bir haftayı geride bıraktık. Bist 100 endeksi haftayı %0,85'lik yükseliş ile 7.771 seviyesinden sınırlı pozitif kapattı. Özellikle bankacılık endeksinde görülen %2,66'lık haftalık düşüş endeks üzerinde baskı yarattı. Bir taraftan Ortadoğu'da yaşanan jeopolitik risklerin halen masada olması diğer taraftan bu hafta özelinde iç tarafta gelen yargı ile ilgili haber akışı endeksin fiyatlamasında etkili oldu. Hacim tarafında ise geçtiğimiz dönemlerde 150 milyar TL ortalama olan günlük işlemler bu hafta 80-85 milyar TL bandında gerçekleşti. Finansallar yönü ile haftayı değerlendirdiğimizde ise beklenti üstü sonuçlar getiren iletişim hisseleri ve perakende şirketleri endeksten pozitif ayrıştılar. Bu tip fiyatlamalar önümüzdeki dönemin ana hikayesi olabilir. Ancak mevcutta olan gelişmeler nedeni ile bilançoların tam olarak fiyatlanmadığını söyleyebiliriz. Önümüzdeki hafta da hem jeopolitik gelişmeler hem de iç taraftaki haber akışı oldukça önemli olacaktır.

### **Bilanço dönemi sona erdi**

Bu hafta gelen finansallar ile birlikte yılın 3.çeyrek bilançoları tamamlanmış oldu. Bu dönemde geçen yıldan bu yana net karda %75 artış gerçekleşti. 31 şirket zarar konumundan kara geçerken, 3Ç23'de en yüksek karı Thyao, Kchol, Ykbnk, Garan ve Tüpraş açıkladı. Bundan sonraki süreçte bilanço odaklı hisse bazlı hareketler ön plana çıkabilir. Enflasyon üzerinde kârlılık açıklayan, net nakit konumunda olan ve kârlılığı sürdürülebilir olan şirketler gelecek dönemde ilgi odağı olabilir. Özellikle kredilerde hem maliyet artışı hem de erişim anlamında zorlukların olması, nakit akışı güçlü şirketlerin önümüzdeki dönemde pozitif ayrışmasına katkı sağlayabilir.

### **CDS 400'ün altında**

Fiyat istikrarını sağlamaya yönelik adımlar kademeli olarak uygulamaya alınırken, devam eden jeopolitik risklere karşın Türkiye'nin CDS'i gerilemeyi sürdürüyor. Türkiye'nin 5 yıllık kredi risk primi (CDS), 367 baz puanına inerek 2 yılın en düşük seviyesini gördü. Türkiye'nin hem risk algısında hem de uygun maliyetli borçlanması açısından bu düşüş oldukça olumlu. Hazine ve Maliye Bakanı Mehmet Şimşek, "Türkiye'ye yatırımcı güveni geri geldi. Türkiye'nin kredi risk primi (CDS), mayıstaki 700 baz puan seviyesinden 400 baz puanın altına indi. Türkiye'nin risk primi neredeyse yarıya inmiş durumda yani yatırımcı güveni geliyor, bu da sermaye girişine yol açacak." dedi.

### **Powell Şahin tonda**

Geçtiğimiz hafta, küresel piyasalarda Fed yetkililerinin enflasyonla mücadelede kararlılıklarını vurguladığı açıklamalar öne çıktı. Fed Başkanı Jerome Powell'ın açıklamalarındaki ton, beklentilerin ötesinde şahin bir duruş sergiledi. Powell, enflasyonu yüzde 2 hedefine düşürecek kadar kısıtlayıcı bir para politikası uygulamasının henüz kesin olmadığını ifade ederek, gerektiğinde politikalarını daha da sıkılaştırmaktan çekinmeyeceklerini belirtti. Fed yetkililerinin açıklamalarında da benzer bir ton izlenirken, faiz artırımlarının henüz tam etkisinin görülmediği belirtiliyor. Ayrıca, enflasyonun hedefe düşürülmesi için daha fazla zamana ihtiyaç olduğuna dair görüşler öne çıkıyor.

### **Haftalık takvimde yoğun veri akışı**

Haftalık veri takviminde içeride Pazartesi Günü Eylül ayı cari işlemler verisi takip edilecek. Cuma günü TCMB Katılımcı Anketi yayınlanacak. ABD tarafında ise Salı günü enflasyon verisi oldukça önemli. En son yıllık enflasyon %3.70 seviyesindeydi. Çarşamba günü ÜFE ve perakende satışlar verileri alınacak. Perşembe günü ise ABD Sanayi üretimi takip ediliyor olacak. Euro Bölgesinde ise Salı günü öncü büyüme verisi bulunuyor. Çarşamba günü İngiltere TÜFE ve Euro bölgesi sanayi üretimi verileri alınacak. Cuma günü ise Euro Bölgesi TÜFE verisi takip ediliyor olacak.

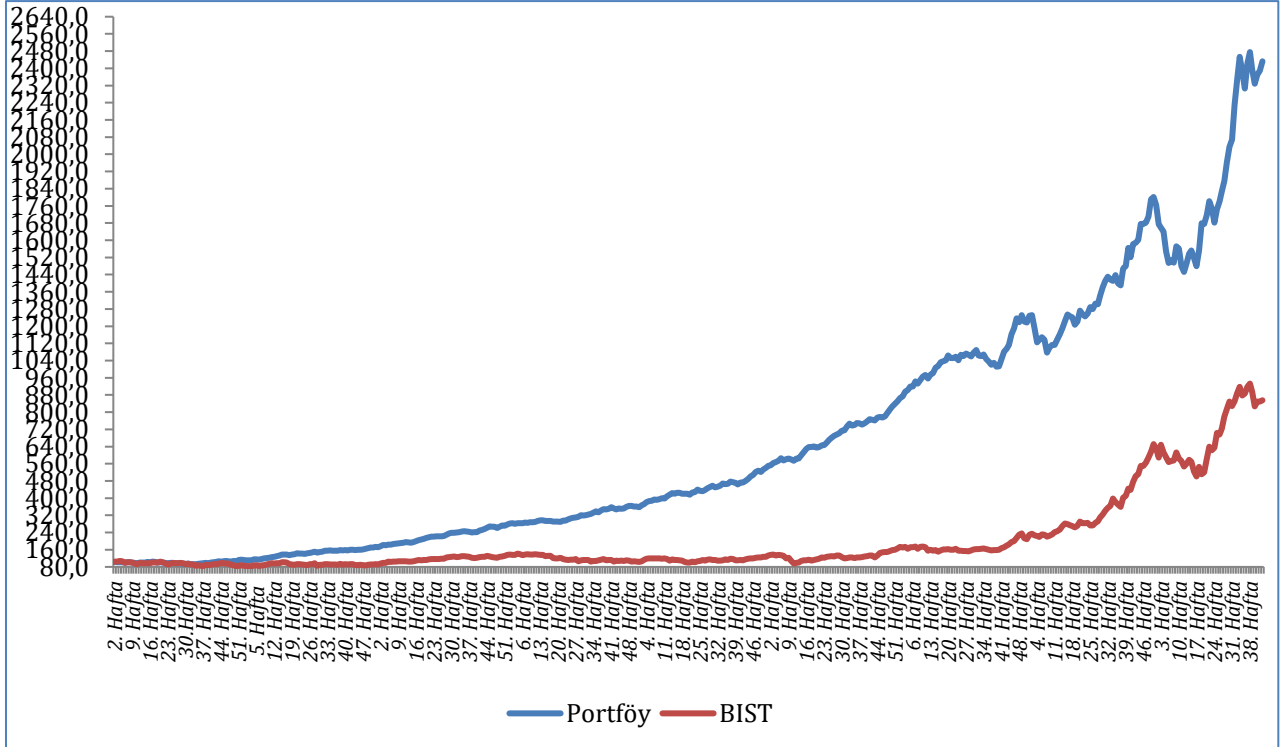
### **8000 seviyesi genel görünüm adına oldukça önemli!**

Bist 100 endeksinde teknik olarak zayıf bir seyir hakim. Özellikler net bir trendden bahsetmek oldukça zor. Kademeli olarak 7950-8000 seviyelerinin direnç noktaları olarak öne çıktığı endekste, satıcı bir seyrin yaşanması halinde ise 7500-7400 bandına doğru geri çekilmeler yaşanabilir.

**Geçen Haftanın Performansı**  
**6 - 10 Kasım 2023 Haftası**

	Alış	Satış	Getiri	Açıklama
ARCLK	141,00	139,40	-1,13%	Cuma Kapanış
COLA	418,90	432,75	3,31%	Hedef
DOAS	267,30	276,50	3,44%	Hedef
MAVI	103,40	106,70	3,19%	Hedef
PSGYO	6,72	6,89	2,53%	Hedef
SISE	48,78	48,44	-0,70%	Cuma Kapanış
<b>Ortalama Getiri</b>			<b>1,8%</b>	
<b>BIST 100</b>	<b>7.706</b>	<b>7.771</b>	<b>0,8%</b>	
<b>Relatif Getiri</b>			<b>0,9%</b>	

\* Alış Fiyatları Pazartesi Açılış seansında oluşan fiyatlardır. Hedef olmayan hisseler Cuma günü kapanış fiyatından kapatılmıştır.

[Ana Menü](#)
**Başlangıçtan Bugüne Portföyün ve BIST'in Getirisi, Başlangıç: 100, 5-9 Ocak 2015 haftası**


**Kümülatif Getiri Tablosu**

	<b>Portföy</b>	<b>BIST 100</b>	<b>Rölatif</b>
<b>2015</b>	11,5%	-15,2%	31,5%
<b>2016</b>	55,6%	8,9%	43,0%
<b>2017</b>	60,0%	47,5%	8,5%
<b>2018</b>	29,9%	-22,8%	68,4%
<b>2019</b>	50,0%	21,4%	23,5%
<b>2020</b>	57,3%	29,1%	21,9%
<b>2021</b>	42,7%	26,8%	12,6%
<b>2022</b>	48,0%	210,3%	-52,3%
<b>2023</b>	35,1%	31,6%	2,6%

*Her yılın 1.haftası 100 alınarak hesaplanmıştır.*

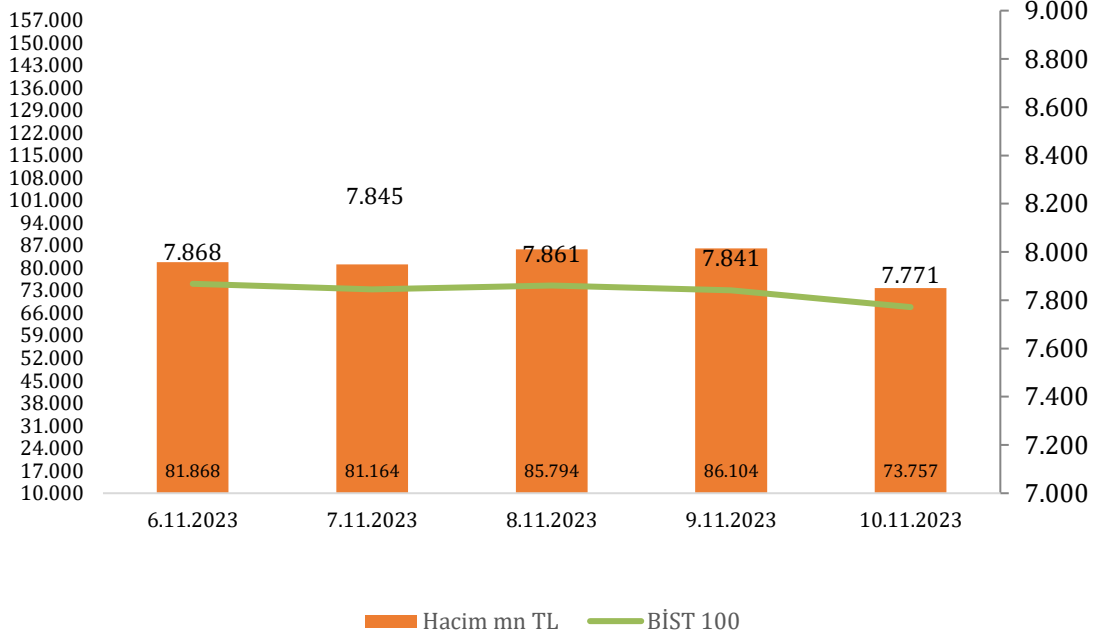
**ENDEKSLERDE GEÇEN HAFTA**

Kod	Endeks Adı	Son	Yüksek	Düşük	Haf. %	YBB %
<b>XU100</b>	<b>BIST 100</b>	<b>7.771</b>	<b>7.943</b>	<b>7.739</b>	<b>0,8%</b>	<b>41,1%</b>
<b>XU030</b>	<b>BIST 30</b>	<b>8.126</b>	<b>8.329</b>	<b>8.087</b>	<b>0,8%</b>	<b>36,7%</b>
<b>XU050</b>	<b>BIST 50</b>	<b>6.745</b>	<b>6.904</b>	<b>6.714</b>	<b>0,9%</b>	<b>38,8%</b>
XBANK	BIST BANKA	7.610	8.098	7.598	-2,7%	51,4%
XBLSM	BIST BİLİŞİM	4.146	4.159	3.937	4,8%	64,3%
XELKT	BIST ELEKTRİK	567	577	562	2,1%	21,4%
XFINK	BIST FİNANSAL KİR. FAKTORİNG	3.567	3.664	3.507	-0,3%	57,9%
XGIDA	BIST GIDA, İÇECEK	8.609	8.701	8.248	4,3%	55,8%
XGMYO	BIST GAYRİMENKUL YAT.ORT.	2.702	2.717	2.629	3,5%	28,7%
XHARZ	BIST HALKA ARZ	96.502	97.241	93.840	3,6%	97,3%
XHOLD	BIST HOLDİNG VE YATIRIM	7.054	7.228	7.046	0,3%	39,7%
XILTM	BIST İLETİŞİM	1.349	1.380	1.241	10,0%	34,3%
XINSA	BIST İNŞAAT	9.892	10.010	9.334	7,0%	29,4%
XKAGT	BIST ORMAN, KAĞIT, BASIM	5.921	6.036	5.663	5,2%	14,3%
XKMYA	BIST KİMYA, PETROL, PLASTİK	12.768	13.038	12.633	0,2%	28,7%
XKOBI	BIST KOBİ SANAYİ	21.451	21.548	20.847	3,2%	110,6%
XMADN	BIST MADENCİLİK	6.381	6.601	6.362	0,1%	-3,6%
XMANA	BIST METAL ANA	15.401	15.676	15.146	0,0%	20,6%
XMESY	BIST METAL EŞYA, MAKİNA	21.123	21.759	20.935	2,4%	71,3%
XTAST	BIST TAŞ, TOPRAK	12.663	12.825	12.530	1,3%	127,8%
XTCRT	BIST TİCARET	17.010	17.749	16.835	2,0%	94,2%
XTEKS	BIST TEKSTİL, DERİ	3.354	3.437	3.311	2,4%	2,1%
XTRZM	BIST TURİZM	1.259	1.319	1.175	6,1%	36,8%
XTUMY	BIST TÜM-100	28.536	28.780	27.914	2,9%	72,1%
XUHIZ	BIST HİZMETLER	7.372	7.499	7.230	3,2%	57,4%
XULAS	BIST ULAŞTIRMA	25.225	25.664	24.904	1,3%	61,8%
XUMAL	BIST MALİ	7.844	8.081	7.837	-0,3%	45,6%
XUSIN	BIST SİNAYİ	12.623	12.808	12.508	1,3%	41,8%
XUTEK	BIST TEKNOLOJİ	9.838	9.982	9.609	1,2%	54,6%
XUTUM	BIST TÜM	9.060	9.228	9.019	1,3%	47,6%
XYORT	BIST MENKUL KIYMET YAT. ORT.	3.777	3.920	3.626	4,0%	116,0%
XYUZO	BIST 100-30	15.560	15.812	15.506	0,9%	51,8%

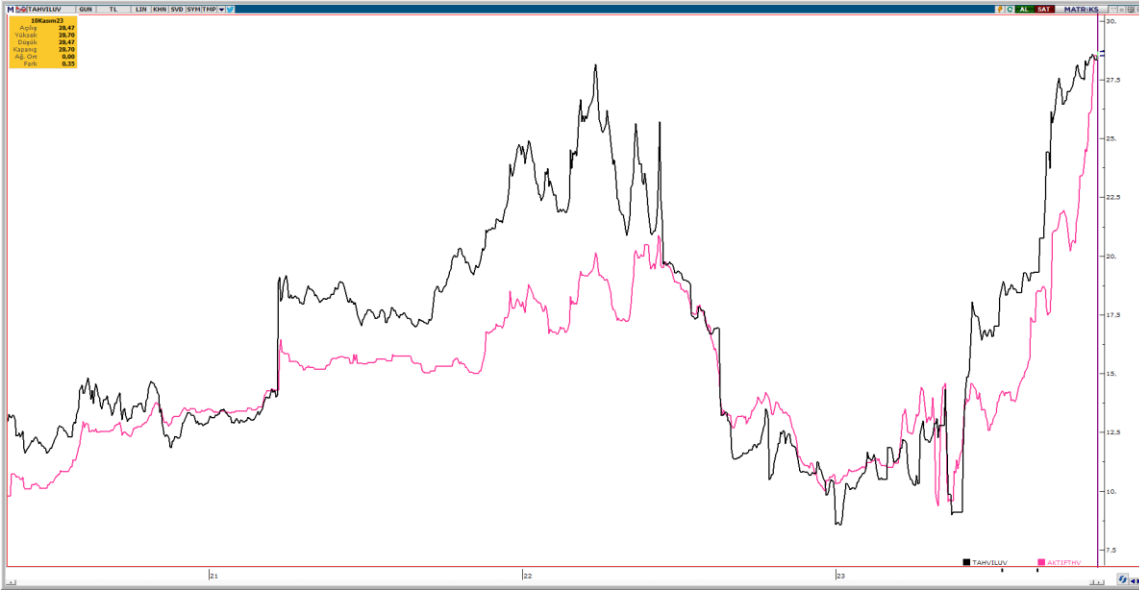
Haf. %: Haftalık Yüzde Değişim, YBB %: Yılbaşından Bugüne Yüzde Değişim

## BİST HACİM VE TAHVİL EĞRİSİ

### BİST 100 - Hacim Grafiği



### Kısa ve Uzun Vadeli Tahvil Faiz Grafiği



**AKTIFTHV: 2 yıllık gösterge tahvil faizi**

**TAHVILUV: 10 yıllık tahvil faiz**



**BIST 30 HİSSELERİNDE HAFTALIK ANALİZ**
[Ana Menü](#)

	Haftalık					F/K x	PD/DD x	FD/FAVÖK x
	Son Fiyat	Yüksek	Düşük	Getiri %	Relatif %			
AKBNK	28,98	30,82	28,94	-3,40	-4,2	2,06	0,79	-
ALARK	112,80	114,50	104,40	9,51	8,6	3,82	2,10	239,30
ARCLK	139,40	146,20	137,40	-1,48	-2,3	18,35	2,86	7,40
ASELS	42,16	45,02	41,74	-2,90	-3,7	12,07	3,92	16,53
ASTOR	120,50	126,40	118,00	0,17	-0,6	31,90	15,72	29,94
BIMAS	293,75	312,25	287,25	2,71	1,9	15,63	5,98	10,43
EKGYO	6,88	7,05	6,65	4,56	3,7	5,50	1,16	4,19
ENKAI	33,28	33,86	31,04	8,26	7,4	13,23	1,14	9,04
EREGL	38,26	38,66	37,12	2,30	1,5	-	0,83	15,49
FROTO	823,00	866,00	815,00	1,82	1,0	8,65	7,13	9,41
GARAN	47,80	50,45	47,60	-0,79	-1,6	2,59	0,94	-
GUBRF	364,00	365,50	347,50	4,30	3,4	266,18	17,16	230,25
HEKTS	21,84	23,16	21,80	-2,41	-3,2	209,54	15,26	68,92
ISCTR	20,08	22,16	19,92	-4,20	-5,0	2,66	0,91	-
KRDMD	25,26	26,36	24,78	-1,25	-2,1	27,88	2,46	6,05
KCHOL	140,50	148,20	139,80	1,22	0,4	3,51	1,66	2,68
KOZAL	22,12	23,08	22,06	-1,51	-2,3	13,08	5,03	29,97
KOZAA	55,30	56,00	53,55	3,27	2,4	9,21	2,78	5,68
ODAS	11,54	12,00	11,47	0,61	-0,2	3,38	2,11	8,23
PGSUS	723,00	776,50	721,00	1,20	0,4	5,60	2,08	6,29
PETKM	21,18	21,78	19,69	8,84	8,0	15,21	2,49	92,00
SAHOL	57,05	59,25	56,20	2,52	1,7	2,18	0,84	1,07
SASA	44,00	47,22	43,56	-4,31	-5,1	32,40	8,06	54,72
SISE	48,44	49,96	48,16	-0,70	-1,5	7,79	1,58	7,99
TAVHL	118,10	121,80	115,40	2,25	1,4	7,95	1,11	7,98
TOASO	259,50	272,75	257,00	2,04	1,2	8,13	6,11	7,16
TCELL	55,00	56,30	50,55	10,04	9,1	6,93	2,95	4,36
TUPRS	149,80	154,80	147,90	0,13	-0,7	5,46	4,02	3,22
THYAO	229,10	231,70	224,90	1,51	0,7	4,03	0,92	4,50
YKBNK	16,94	17,75	16,84	-1,74	-2,5	2,16	0,88	-

Relatif getiri BIST 30 endeksine relatif getiridir.

## HAFTALIK VERİ TAKVİMİ

	SAAT	ÜLKE	ÖNEM	VERİ	BEKLENTİ	ÖNCEKİ
13.11.2023	-	TRY	-	*Hazine, 7 yıl vadeli 6 ayda bir kupon ödemeli TLREF'e endeksli tahvil ihalesi gerçekleştirecek.		
	-	TRY	-	*Hazine, 5 yıl vadeli 6 ayda bir kupon ödemeli tahvil ihalesi gerçekleştirecek.		
	10:00	TRY	Yüksek	Türkiye Cari İşlemler Dengesi (Eylül)	1,37B	-0,62B
	15:00	USD	Yüksek	OPEC Aylık Rapor		
14.11.2023	-	TRY	-	*Hazine, 5 yıl vadeli 6 ayda bir kupon ödemeli TÜFE'ye endeksli tahvil ihalesi gerçekleştirecek.		
	-	TRY	-	*Hazine, 5 yıl vadeli 6 ayda bir kupon ödemeli Kira Sertifikası ihalesi gerçekleştirecek.		
	10:00	GBP	Orta	İngiltere İşsizlik Oranı (Eylül)		4,20%
	11:00	USD	Yüksek	FOMC Üyesi Williams'ın Konuşması		
	12:00	USD	Yüksek	IEA Aylık Raporu		
	13:00	EUR	Yüksek	Almanya ZEW Mevcut Durum Anketi (Kasım)	-75,50	-79,90
	13:00	EUR	Yüksek	Almanya ZEW Beklenti Anketi (Kasım)	2,50	1,10
	13:00	EUR	Yüksek	Euro Bölgesi GSYİH Yıllık (3.Çeyrek)	0,10%	0,50%
	13:00	EUR	Yüksek	Euro Bölgesi ZEW Beklenti Anketi (Kasım)		2,30
	16:30	USD	Yüksek	ABD TÜFE (Aylık) (Ekim)	0,10%	0,40%
	16:30	USD	Yüksek	ABD TÜFE (Yıllık) (Ekim)		3,70%
	16:30	USD	Yüksek	ABD Çekirdek TÜFE (Aylık) (Ekim)	0,30%	0,30%
	16:30	USD	Yüksek	ABD Çekirdek TÜFE (Yıllık) (Ekim)	4,10%	4,10%
	20:45	USD	Yüksek	Fed Goolsbee Konuşması		
15.11.2023	02:50	JPY	Yüksek	Japonya GSYİH (Çeyreklik) (3. Çeyrek)	-0,10%	1,20%
	02:50	JPY	Yüksek	Japonya GSYİH (Yıllık) (3. Çeyrek)	-0,60%	4,80%
	05:00	CNY	Yüksek	Çin Sanayi Üretimi Yıllık (Ekim)	4,30%	4,50%
	05:00	CNY	Orta	Çin Perakende Satışlar (Yıllık) (Ekim)	7,00%	5,50%
	05:00	CNY	Yüksek	Çin İşsizlik Oranı (Ekim)		5,00%
	07:30	JPY	Yüksek	Japonya Sanayi Üretimi Aylık (Eylül)	0,20%	-0,70%
	10:00	GBP	Yüksek	İngiltere TÜFE Aylık, (Ekim)		0,50%
	10:00	GBP	Yüksek	İngiltere TÜFE Yıllık, (Ekim)		6,70%
	10:00	GBP	Yüksek	İngiltere Çekirdek TÜFE Yıllık, (Ekim)		6,10%
	10:00	GBP	Yüksek	İngiltere Perakende Fiyat Endeksi Aylık, (Ekim)		0,50%
	10:00	GBP	Yüksek	İngiltere Perakende Fiyat Endeksi Yıllık, (Ekim)		8,90%
	13:00	EUR	Yüksek	Euro Bölgesi Sanayi Üretimi Aylık (Eylül)	-0,60%	0,60%
	13:00	EUR	Yüksek	Euro Bölgesi Sanayi Üretimi Yıllık (Eylül)		-5,10%
	16:30	USD	Yüksek	ABD ÜFE (Aylık) (Ekim)	0,10%	0,50%
	16:30	USD	Yüksek	ABD ÜFE (Yıllık) (Ekim)		2,20%
	16:30	USD	Yüksek	ABD Çekirdek ÜFE (Aylık) (Ekim)	0,20%	0,30%
	16:30	USD	Yüksek	ABD Çekirdek ÜFE (Yıllık) (Ekim)		2,70%
	16:30	USD	Yüksek	ABD Çekirdek Perakende Satışlar (Aylık) (Ekim)		0,60%
	16:30	USD	Yüksek	ABD Perakende Satışlar (Aylık) (Ekim)	-0,10%	0,70%
	16:30	USD	Yüksek	ABD Perakende Satışlar (Yıllık) (Ekim)		3,75%
18:30	USD	Yüksek	ABD DOE Ham Petrol Stokları (10 Kasım)		0,774M	
18:30	USD	Yüksek	ABD DOE Cushing Petrol Stokları (10 Kasım)		0,272M	
16.11.2023	14:30	EUR	Yüksek	ECB Başkanı Christine Lagarde Konuşması		
	16:30	USD	Yüksek	ABD Devam Eden İşsizlik Başvuruları (4 Kasım)		217K
	16:30	USD	Yüksek	ABD İlk İşsizlik Başvuruları (11 Kasım)		1.834K
	17:15	USD	Yüksek	ABD Kapasite Kullanım Oranı (Ekim)	79,40%	79,70%
	17:15	USD	Yüksek	ABD Sanayi Üretimi (Aylık) (Ekim)	-0,40%	0,30%
	17:25	USD	Yüksek	FOMC Üyesi Williams'ın Konuşması		
	18:00	USD	Yüksek	Fed Başkanı Kroszner'in Konuşması		
	17.11.2023	10:00	GBP	Yüksek	İngiltere Çekirdek Perakende Satışlar Aylık (Ekim)	
10:00		GBP	Yüksek	İngiltere Çekirdek Perakende Satışlar Yıllık (Ekim)		-1,20%
10:00		GBP	Yüksek	İngiltere Perakende Satışlar Aylık (Ekim)		-0,90%
10:00		GBP	Yüksek	İngiltere Perakende Satışlar Yıllık (Ekim)		-1,00%
11:30		EUR	Yüksek	ECB Başkanı Christine Lagarde Konuşması		
13:00		EUR	Yüksek	Euro Bölgesi TÜFE Aylık (Ekim)	0,10%	0,30%
13:00		EUR	Yüksek	Euro Bölgesi TÜFE Yıllık (Ekim)	2,90%	4,30%
13:00		EUR	Yüksek	Euro Bölgesi Çekirdek TÜFE Yıllık (Ekim)	4,20%	4,50%
16:30		USD	Orta	ABD İnşaat İzinleri (Ekim)	1,450M	1,471M
16:30		USD	Orta	ABD Konut Başlangıçları (Ekim)	1,345M	1,358M
17:45		USD	Orta	Chicago Fed Başkanı Goolsbee Konuşması		

**Sermaye Piyasası Kurulunun Seri:V, No:55 Yatırım Danışmanlığı Faaliyetine ve Bu Faaliyette Bulunacak Kurumlara İlişkin Esaslar Hakkında Tebliğ'i Uyarınca Yayımlanan Uyarı Notu:**

---

Burada yer alan yatırım bilgi, yorum ve tavsiyeleri yatırım danışmanlığı kapsamında değildir. Yatırım danışmanlığı hizmeti, yetkili kuruluşlar tarafından kişilerin risk ve getiri tercihleri dikkate alınarak kişiye özel sunulmaktadır. Burada yer alan yorum ve tavsiyeler ise genel niteliktedir. Bu tavsiyeler mali durumunuz ile risk ve getiri tercihlerinize uygun olmayabilir. Bu nedenle, sadece burada yer alan bilgilere dayanılarak yatırım kararı verilmesi beklentilerinize uygun sonuçlar doğurmayabilir.

**Çekince:** Bu bilgiler ve görüşler önceden haber vermeksizin değiştirilebilir. İntegral Yatırım Menkul Değerler A.Ş. bilgilerin ve ifade edilen görüşlerin doğru, eksiksiz ve güncelleştirilmiş olduğuna dair (açıkça ifade edilmiş veya ima edilmiş) hiçbir beyan ve taahhütte bulunmaz. Herhangi bir yatırım konulu karar almadan önce bir uzmandan görüş alınmalıdır.

**Sorumluluğun Sınırlandırılması:** İntegral Yatırım Menkul Değerler A.Ş. herhangi bir sınırlandırma olmaksızın, dolaylı, direkt veya bir fiilin sonucu olarak ortaya çıkan zararlar da dâhil olmak üzere her türlü kayıp ve hasarla ilgili sorumluluk kabul etmez. Bu rapor tarafımızca doğruluğu ve güvenilirliği kabul edilmiş kaynaklar kullanılarak hazırlanmış olup yatırımcılara kendi oluşturacakları yatırım kararlarında yardımcı olmayı hedeflemekte ve herhangi bir yatırım aracını alma veya satma yönünde yatırımcıların kararlarını etkilemeyi amaçlamamaktadır. Yatırımcıların verecekleri yatırım kararları ile bu raporda bulunan görüş, bilgi ve veriler arasında bir bağlantı kurulamayacağı gibi, söz konusu kararların neticesinde oluşabilecek yanlışlık veya zararlardan kurum çalışanları ile Ulukartal Holding A.Ş. ve İntegral Yatırım Menkul Değerler A.Ş.'nin herhangi bir sorumluluğu bulunmamaktadır.