



# HAFTALIK BORSA BÜLTENİ

İNTEGRAL YATIRIM MENKUL DEĞERLER A.Ş. ARAŞTIRMA DEPARTMANI

## HIZLI ERİŞİM MENÜSÜ



**TAKİBİMİZDEKİ HİSSELER**

**MODEL PORTFÖY PERFORMANSI**

**İSTATİSTİKLER**

**BIST 30 ANALİZLERİ**

**TAKVİM**

## HAFTALIK TAKİBİMİZDEKİ HİSSELER

Ana Menü

	Pozisyon	Satış	Stop	Piyasa	F/K x	PD/DD x	
	Alış Seviyesi	Hedefi	Seviyesi	Değeri mn			
	Giriş	TL	TL	TL			
ALARK	Açılış Fiyatı	107,50	110,19	104,81	46.763	10,2	1,0
HALKB	Açılış Fiyatı	18,25	18,71	17,79	131.122	12,3	1,0
COLA	Açılış Fiyatı	826,00	846,65	805,35	210.110	10,4	4,7
KCHOL	Açılış Fiyatı	226,80	232,47	221,13	575.142	9,1	1,2
KRDMD	Açılış Fiyatı	31,50	32,29	30,71	24.577	14,4	0,9
THYAO	Açılış Fiyatı	308,75	316,47	301,03			
<b>BIST 100</b>		<b>10648</b>					

\* Takibimizdeki hisseler tamamen teknik analize göre belirlenmektedir. İşlem hacmi ve likiditesi yüksek 100 Endeks hisselerinden olmasına öncelik verilmektedir. Pozisyona giriş fiyatları Cuma günü kapanış seansında oluşan fiyatlardan yapılmaktadır. Hedefine ulaşmayan pozisyonlar stop loss seviyesinin altına inmediyse, bir sonraki Cuma günü kapanış fiyatından kapatılmaktadır. Belirlenen stop loss seviyeleri referans stop noktasıdır. Bu stop loss seviyesinin altında bir kapanış olması halinde referans değer gün sonu kapanış olarak alınacaktır.

## Haftalık Değerlendirme ve Strateji

Borsa endeksi son iki haftadır 10800 ile 10500 arasında gidip geliyor. Beklentilerin endekste düşüşleri sınırlı kıldığını söylemek mümkün. Ancak yukarı yönde güç almak için fazla atik görünmüyor. Hazine ve Maliye Bakan Mehmet Şimşek'in gri listeden çıkıldığını ima eden X twiti piyasada olumlu algılamaları beraberinde getirebilir. Cuma günü endeks %0,31 düşüşle haftayı 10.647 seviyesinden tamamladı. Genel olarak algılamaların pozitif yönde olmaya devam ettiğini söyleyebiliriz.

19 Temmuz'daki Moody's değerlendirmesi endekste yeni bir heyecan yaratabilir. Bu da endekste yeni yükseliş eğilimine zemin hazırlayabilir. Moody's 2 not artımı birden yapması halinde güçlü olumlu bir hikaye oluşabilir ancak endeks bunu önceden fiyatlamaya hevesli olur ve gerçekleşmezse o zaman yüksekten düşüş izlenebilir. Not artırımına kesin gözüyle bakıyoruz. Bununla beraber yurt dışından Türkiye lehine yazılan raporların sayısı bir hayli arttı. Olumlu görüşler gelmeye devam ediyor. Bunun da algılamalar üzerinde pozitif etki yaratmaya devam etmesini bekliyoruz.

Önümüzdeki hafta yurt içi enflasyon verisi önemli olacak. Zirveyi biz %75 ile gördüğümüzü belirtmiştik. Ekonomi kurmaylarında da enflasyondaki hızın yavaşlayacağına yönelik açıklamalar gelmişti. Beklenti altında gelebilecek bir veri iyimser havayı destekleyebilir. Buna karşın enflasyonda risklerin varlığını hissettiren bir enflasyon verisi gelmesiyle beraber endekste baskı artabilir.

Bilançoların tamamen sonlanmasıyla birlikte hisse bazlı hikaye geride kaldı diyoruz ancak zaman zaman geride kalan, fiyatlanmayan ya da endeks getirisinin çok altında olan sektör ve hisselerde öne

çıkımlar izleyeceğiz. Dolayısıyla bir hafta bir sektördeki alımların hızlandığını daha sonra başka bir sektörün desteklendiğine şahit olabiliriz. 10500 yakınlarından riskli varlıklar yerine beklentisi olan güçlü sektör ve hisseler girişlerin yapılması uygun olabilir.

Teknik olarak endeks kısa vadede 10500 üzerinde tepki gösteriyor. Ana destek seviyemiz 10000 seviyesi. Buraya doğru geri çekilmelerin güçlü alım tepkisiyle karşılandığını izliyoruz. Satışların 10500 seviyesi üzerinde karşılanmaya devam etmesi halinde 10800'e doğru güçlenme gelebilir. Buna karşın 10800 seviyesinin de aşılmasıyla birlikte 11000 seviyesine doğru soluksuz bir hızlanma beklenebilir.

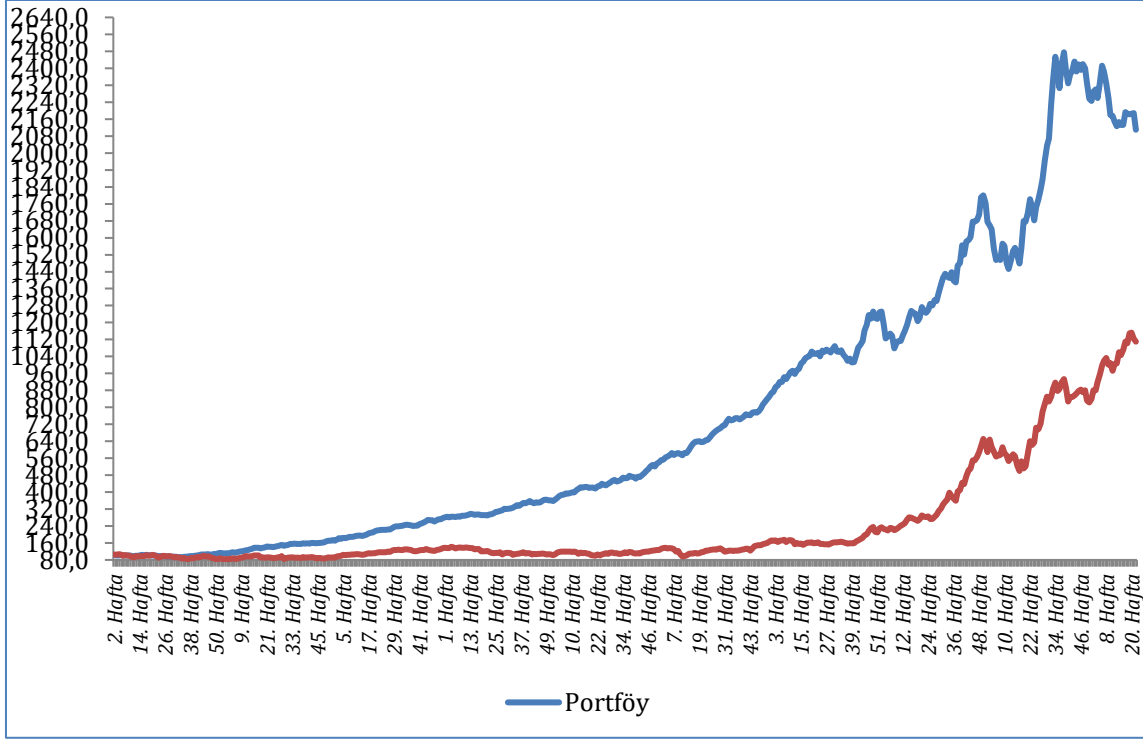
### Geçen Haftanın Performansı

#### 24-28 Haziran 2024 Haftası

	Alış	Satış	Getiri	Açıklama
AKBNK	66,00	64,05	-2,95%	Cuma Kapanışı
ASELS	61,50	59,90	-2,60%	Stop
ASTOR	103,00	95,80	-6,99%	Stop
CCOLA	794,00	767,50	-3,34%	Stop
THYAO	316,00	305,75	-3,24%	Stop
MGROS	533,00	520,00	-2,44%	Stop
<b>Ortalama Getiri</b>			<b>-3,6%</b>	
<b>BIST 100</b>	<b>10.771</b>	<b>10.648</b>	<b>-1,1%</b>	
<b>Relatif Getiri</b>			<b>-2,5%</b>	

\* Alış Fiyatları Pazartesi Açılış seansında oluşan fiyatlardır. Hedef olmayan hisseler Cuma günü kapanış fiyatından kapatılmıştır.

Başlangıçtan Bugüne Portföyün ve BIST'in Getirisi, Başlangıç: 100, 5-9 Ocak 2015 haftası



#### Kümülatif Getiri Tablosu

	Portföy	BIST 100	Rölatif
2015	11,5%	-15,2%	31,5%
2016	55,6%	8,9%	43,0%
2017	60,0%	47,5%	8,5%
2018	29,9%	-22,8%	68,4%
2019	50,0%	21,4%	23,5%
2020	57,3%	29,1%	21,9%
2021	42,7%	26,8%	12,6%
2022	48,0%	210,3%	-52,3%
2023	25,3%	26,5%	-0,9%
2024	6,5%	35,0%	-21,1%

Her yılın 1.haftası 100 alınarak hesaplanmıştır.

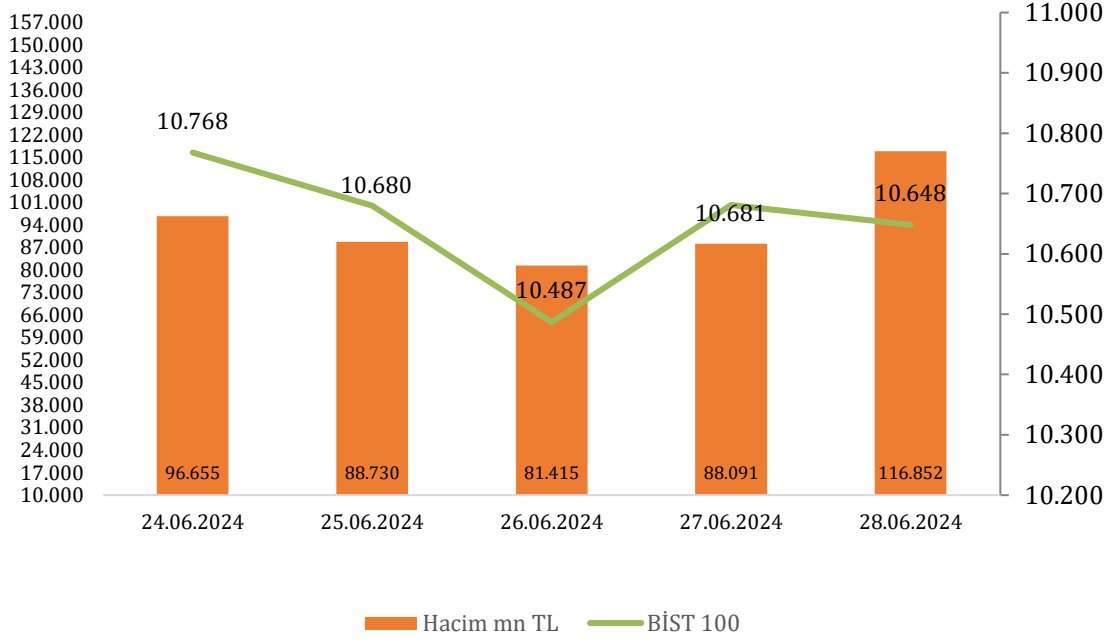
**ENDEKSLERDE GEÇEN HAFTA**

Kod	Endeks Adı	Son	Yüksek	Düşük	Haf. %	YBB %
<b>XU100</b>	<b>BIST 100</b>	<b>10.648</b>	<b>10.824</b>	<b>10.487</b>	<b>-1,1%</b>	<b>42,5%</b>
<b>XU030</b>	<b>BIST 30</b>	<b>11.560</b>	<b>11.815</b>	<b>11.422</b>	<b>-1,6%</b>	<b>44,1%</b>
<b>XU050</b>	<b>BIST 50</b>	<b>9.391</b>	<b>9.593</b>	<b>9.266</b>	<b>-1,6%</b>	<b>42,9%</b>
XBANK	BIST BANKA	15.130	15.890	15.058	-2,7%	73,6%
XBLSM	BIST BİLİŞİM	5.751	5.881	5.594	-2,3%	55,2%
XELKT	BIST ELEKTRİK	570	583	557	-1,1%	26,1%
XFINK	BIST FİNANSAL KİR. FAKTORİNG	4.333	4.463	4.169	-1,8%	35,5%
XGIDA	BIST GIDA, İÇECEK	13.557	13.605	12.945	4,2%	53,4%
XGMYO	BIST GAYRİMENKUL YAT.ORT.	3.009	3.035	2.947	0,7%	22,9%
XHARZ	BIST HALKA ARZ	89.972	93.584	89.099	-4,4%	12,9%
XHOLD	BIST HOLDİNG VE YATIRIM	9.719	9.805	9.320	1,0%	46,3%
XILTM	BIST İLETİŞİM	2.531	2.569	2.443	-0,9%	82,0%
XINSA	BIST İNŞAAT	9.763	10.156	9.672	-2,6%	9,2%
XKAGT	BIST ORMAN, KAĞIT, BASIM	5.970	6.165	5.860	-3,2%	13,3%
XKMYA	BIST KİMYA, PETROL, PLASTİK	12.681	13.176	12.657	-3,2%	10,9%
XKOBI	BIST KOBİ SANAYİ	25.694	26.368	25.286	-1,9%	15,7%
XMADN	BIST MADENCİLİK	6.348	6.604	6.183	-2,3%	18,4%
XMANA	BIST METAL ANA	18.346	18.551	17.870	-0,3%	23,7%
XMESY	BIST METAL EŞYA, MAKİNA	25.286	25.734	24.952	0,0%	35,4%
XTAST	BIST TAŞ, TOPRAK	12.122	12.247	11.748	-1,0%	10,6%
XTCRT	BIST TİCARET	26.773	27.831	26.723	-2,9%	60,7%
XTEKS	BIST TEKSTİL, DERİ	4.071	4.212	3.989	-5,1%	36,0%
XTRZM	BIST TURİZM	1.577	1.595	1.512	2,4%	58,1%
XTUMY	BIST TÜR-100	35.055	35.576	34.363	-1,5%	36,0%
XUHIZ	BIST HİZMETLER	10.079	10.310	9.940	-1,8%	47,4%
XULAS	BIST ULAŞTIRMA	35.594	36.592	34.832	-2,4%	44,1%
XUMAL	BIST MALİ	12.089	12.305	11.859	-0,7%	53,3%
XUSIN	BIST SİNİ	14.362	14.518	14.112	-0,8%	24,5%
XUTEK	BIST TEKNOLOJİ	13.753	14.261	13.564	-3,7%	44,1%
XUTUM	BIST TÜR	12.091	12.271	11.895	-1,2%	41,0%
XYORT	BIST MENKUL KIYMET YAT. ORT.	4.015	4.139	3.973	-2,3%	18,6%
XYUZO	BIST 100-30	19.484	19.640	19.033	0,0%	38,8%

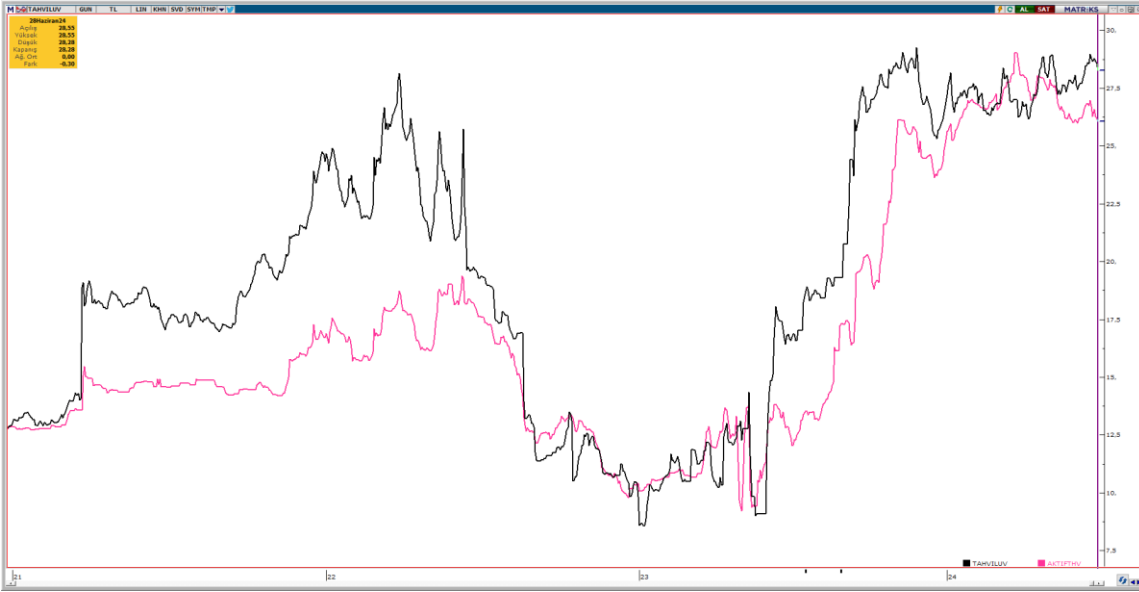
*Haf.%: Haftalık Yüzde Değişim, YBB %: Yılbaşından Bugüne Yüzde Değişim*

## BİST HACİM VE TAHVİL EĞRİSİ

### BİST 100 - Hacim Grafiği



### Kısa ve Uzun Vadeli Tahvil Faiz Grafiği



**AKTIFTHV:** 2 yıllık gösterge tahvil faizi

**TAHVILUV:** 10 yıllık tahvil faiz

**BIST 30 HİSSELERİNDE HAFTALIK ANALİZ**

Ana Menü

	Haftalık				F/K x	PD/DD x	FD/FAVÖK x	
	Son Fiyat	Yüksek	Düşük	Getiri %				Relatif %
AKBNK	35,66	37,28	34,86	-2,35	-2,9	2,53	0,98	-
ALARK	90,65	93,40	89,70	0,06	-0,5	3,07	1,68	187,60
ARCLK	126,20	131,60	125,00	-1,79	-2,4	16,62	2,59	6,92
ASELS	47,06	47,40	45,14	4,62	4,0	13,48	4,38	18,32
ASTOR	104,40	110,60	94,60	10,71	10,1	27,64	13,62	25,86
BIMAS	298,00	306,25	289,75	-0,91	-1,5	15,85	6,07	10,57
EKGYO	7,17	7,25	6,88	4,22	3,6	5,73	1,21	4,48
ENKAI	32,96	34,22	32,42	-1,62	-2,2	13,10	1,13	8,90
EREGL	41,92	42,56	40,92	2,24	1,7	-	0,91	16,65
FROTO	741,00	765,50	735,50	0,20	-0,4	7,79	6,42	8,57
GARAN	56,65	60,15	55,00	-2,91	-3,5	3,07	1,11	-
GUBRF	163,50	179,40	154,60	6,31	5,7	119,56	7,71	107,18
HEKTS	19,70	21,06	19,64	-1,99	-2,6	189,01	13,77	63,05
ISCTR	22,58	23,92	22,20	-3,34	-3,9	2,99	1,02	-
KRDMD	24,42	25,54	23,82	2,78	2,2	26,96	2,38	5,86
KCHOL	140,60	143,30	138,50	-0,85	-1,4	3,51	1,67	2,68
KOZAL	19,27	20,46	19,06	-1,33	-1,9	11,39	4,38	25,51
KOZAA	41,88	44,34	41,20	-1,27	-1,8	6,97	2,10	3,10
ODAS	8,12	8,55	8,03	-1,58	-2,1	2,38	1,48	5,66
PGSUS	663,00	672,00	648,00	2,08	1,5	5,14	1,91	6,01
PETKM	19,12	19,39	18,15	5,00	4,4	13,73	2,25	85,93
SAHOL	59,50	60,95	58,70	-1,57	-2,1	2,28	0,87	1,12
SASA	35,22	37,56	35,16	-3,35	-3,9	25,94	6,45	45,81
SISE	45,24	46,42	44,54	-1,27	-1,8	7,27	1,47	7,57
TAVHL	112,60	113,10	107,00	4,74	4,1	7,58	1,05	7,76
TOASO	217,30	219,70	211,60	3,48	2,9	6,81	5,12	5,86
TCELL	60,00	60,15	57,25	6,95	6,3	7,56	3,22	4,67
TUPRS	142,40	145,70	140,00	-0,42	-1,0	5,19	3,82	3,02
THYAO	232,80	237,80	229,70	1,84	1,3	4,10	0,94	4,54
YKBNK	19,73	19,96	19,27	0,97	0,4	2,52	1,03	-

Relatif getiri BIST 30 endeksine relatif getiridir.



**HAFTALIK VERİ TAKVİMİ**

	SAAT	ÜLKE	ÖNEM	VERİ	BEKLENTİ	ÖNCEKİ	
<b>1.07.2024</b>	03:30	JPY	Yüksek	Japonya İmalat PMI (Haziran)	50,1	50,4	
	04:45	CNY	Yüksek	Çin Caixin İmalat PMI (Haziran)	51,2	51,70	
	10:00	TRY	Yüksek	Türkiye İmalat PMI (Haziran)		48,40	
	10:55	EUR	Yüksek	Almanya İmalat PMI (Haziran)	43,4	45,4	
	11:00	EUR	Yüksek	Euro Bölgesi İmalat PMI (Haziran)	45,6	47,3	
	11:30	GBP	Yüksek	İngiltere İmalat PMI (Haziran)	51,4	51,2	
	15:00	EUR	Yüksek	Almanya TÜFE Aylık (Haziran)		0,20%	
	15:00	EUR	Yüksek	Almanya TÜFE Yıllık (Haziran)		2,80%	
	16:45	USD	Yüksek	ABD İmalat PMI (Haziran)	51,7	51,3	
	17:00	USD	Orta	ABD İnşaat Harcamaları (Aylık) (Mayıs)		-0,10%	
	17:00	USD	Yüksek	ABD ISM İmalat PMI (Haziran)	49,00	48,70	
	22:00	EUR	Yüksek	ECB Başkanı Christine Lagarde Konuşması			
	<b>2.07.2024</b>	12:00	EUR	Yüksek	Euro Bölgesi TÜFE Aylık (Haziran)		0,20%
		12:00	EUR	Yüksek	Euro Bölgesi TÜFE Yıllık (Haziran)		2,60%
12:00		EUR	Yüksek	Euro Bölgesi Çekirdek TÜFE Yıllık (Haziran)		2,90%	
12:00		EUR	Yüksek	Euro Bölgesi İşsizlik Oranı (Mayıs)		6,40%	
16:30		USD	Yüksek	Fed Başkanı Jerome Powell Konuşması			
16:30		EUR	Yüksek	ECB Başkanı Christine Lagarde Konuşması			
<b>3.07.2024</b>	-	USD	-	<b>ABD Piyasaları Kurtuluş Günü nedeniyle 13:00'da kapanacak</b>			
	03:30	JPY	Yüksek	Japonya Hizmetler PMI (Haziran)	49,8	53,8	
	04:45	CNY	Yüksek	Çin Caixin Hizmetler PMI (Haziran)		54,0	
	10:00	TRY	Yüksek	Türkiye TÜFE Aylık (Haziran)		3,37%	
	10:00	TRY	Yüksek	Türkiye TÜFE Yıllık (Haziran)		75,45%	
	10:00	TRY	Yüksek	Türkiye Çekirdek TÜFE Yıllık (Haziran)		74,98%	
	10:00	TRY	Yüksek	Türkiye ÜFE Aylık (Haziran)		1,96%	
	10:00	TRY	Yüksek	Türkiye ÜFE Yıllık (Haziran)		57,68%	
	10:55	EUR	Yüksek	Almanya Hizmetler PMI (Haziran)	53,5	54,2	
	10:55	EUR	Yüksek	Almanya Bileşik PMI (Haziran)	50,6	52,4	
	11:00	EUR	Yüksek	Euro Bölgesi Hizmetler PMI (Haziran)	52,6	53,2	
	11:00	EUR	Yüksek	Euro Bölgesi Bileşik PMI (Haziran)	50,8	52,2	
	11:30	GBP	Yüksek	İngiltere Hizmetler PMI (Haziran)	51,2	52,9	
	11:30	GBP	Yüksek	İngiltere Bileşik PMI (Haziran)	51,7	53,0	
	14:00	USD	Yüksek	FOMC Üyesi Williams'ın Konuşması			
	14:00	TRY	Orta	TCMB PPK Toplantı Özeti Yayınlanacak			
	15:15	USD	Yüksek	ABD ADP Özel Sektör İstihdam Değişimi (Haziran)	170K	152K	
	15:30	USD	Yüksek	ABD Devam Eden İşsizlik Başvuruları (22 Haziran)			
	15:30	USD	Yüksek	ABD İlk İşsizlik Başvuruları (29 Haziran)			
	16:45	USD	Yüksek	ABD Hizmet PMI (Haziran)	55,1	54,8	
	16:45	USD	Yüksek	ABD Bileşik PMI (Haziran)	54,6	54,5	
	17:00	USD	Yüksek	ABD Fabrika Siparişleri (Aylık) (Mayıs)		0,70%	
	17:00	USD	Yüksek	ABD ISM İmalat Dışı Endeksi (Haziran)		61,2	
	17:00	USD	Yüksek	ABD ISM İmalat Dışı PMI (Haziran)	52,5	53,8	
	17:15	EUR	Yüksek	ECB Başkanı Christine Lagarde Konuşması		3,591M	
	17:30	USD	Yüksek	ABD DOE Ham Petrol Stokları (28 Haziran)		-0,226M	
	17:30	USD	Yüksek	ABD DOE Cushing Petrol Stokları (28 Haziran)			
21:00	USD	Yüksek	ABD FOMC Toplantı Tutanaqları				
<b>4.07.2024</b>	-	USD	-	<b>ABD Piyasaları Kurtuluş Günü nedeniyle kapalı olacak</b>			
	09:00	EUR	Orta	Almanya Fabrika Siparişleri Aylık (Mayıs)		-0,20%	
<b>5.07.2024</b>	09:00	GBP	Orta	İngiltere Halifax Konut Fiyat Endeksi Aylık (Haziran)			
	09:00	GBP	Orta	İngiltere Halifax Konut Fiyat Endeksi Yıllık (Haziran)			
	09:00	EUR	Yüksek	Almanya Sanayi Üretimi Aylık (Mayıs)		-0,10%	
	12:00	EUR	Yüksek	Euro Bölgesi Perakende Satışlar Aylık (Mayıs)		-0,50%	
	12:00	EUR	Yüksek	Euro Bölgesi Perakende Satışlar Yıllık (Mayıs)		0,00%	
	12:40	USD	Yüksek	FOMC Üyesi Williams'ın Konuşması			
	15:30	USD	Yüksek	ABD Tarım Dışı İstihdam (Haziran)	180K	272K	
	15:30	USD	Yüksek	ABD İşsizlik Oranı (Haziran)	4,00%	4,00%	
	15:30	USD	Yüksek	ABD Ortalama Saatlik Kazançlar(Aylık)(Haziran)	0,30%	0,40%	
	15:30	USD	Yüksek	ABD Ortalama Saatlik Kazançlar(Yıllık)(Haziran)		4,10%	
	20:15	EUR	Yüksek	ECB Başkanı Christine Lagarde Konuşması			

**Sermaye Piyasası Kurulunun Seri:V, No:55 Yatırım Danışmanlığı Faaliyetine ve Bu Faaliyette Bulunacak Kurumlara İlişkin Esaslar Hakkında Tebliğ'i Uyarınca Yayımlanan Uyarı Notu:**

---

Burada yer alan yatırım bilgi, yorum ve tavsiyeleri yatırım danışmanlığı kapsamında değildir. Yatırım danışmanlığı hizmeti, yetkili kuruluşlar tarafından kişilerin risk ve getiri tercihleri dikkate alınarak kişiye özel sunulmaktadır. Burada yer alan yorum ve tavsiyeler ise genel niteliktedir. Bu tavsiyeler mali durumunuz ile risk ve getiri tercihlerinize uygun olmayabilir. Bu nedenle, sadece burada yer alan bilgilere dayanarak yatırım kararı verilmesi beklentilerinize uygun sonuçlar doğurmayabilir.

**Çekince:** Bu bilgiler ve görüşler önceden haber vermeksizin değiştirilebilir. İntegral Yatırım Menkul Değerler A.Ş. bilgilerin ve ifade edilen görüşlerin doğru, eksiksiz ve güncelleştirilmiş olduğuna dair (açıkça ifade edilmiş veya ima edilmiş) hiçbir beyan ve taahhütte bulunmaz. Herhangi bir yatırım konulu karar almadan önce bir uzmandan görüş alınmalıdır.

**Sorumluluğun Sınırlandırılması:** İntegral Yatırım Menkul Değerler A.Ş. herhangi bir sınırlandırma olmaksızın, dolaylı, direkt veya bir fiilin sonucu olarak ortaya çıkan zararlar da dâhil olmak üzere her türlü kayıp ve hasarla ilgili sorumluluk kabul etmez. Bu rapor tarafımızca doğruluğu ve güvenilirliği kabul edilmiş kaynaklar kullanılarak hazırlanmış olup yatırımcılara kendi oluşturacakları yatırım kararlarında yardımcı olmayı hedeflemekte ve herhangi bir yatırım aracını alma veya satma yönünde yatırımcıların kararlarını etkilemeyi amaçlamamaktadır. Yatırımcıların verecekleri yatırım kararları ile bu raporda bulunan görüş, bilgi ve veriler arasında bir bağlantı kurulamayacağı gibi, söz konusu kararların neticesinde oluşabilecek yanlışlık veya zararlardan kurum çalışanları ile Ulukartal Holding A.Ş. ve İntegral Yatırım Menkul Değerler A.Ş.'nin herhangi bir sorumluluğu bulunmamaktadır.