



# HAFTALIK BORSA BÜLTENİ

İNTEGRAL YATIRIM MENKUL DEĞERLER A.Ş. ARAŞTIRMA DEPARTMANI

## HIZLI ERİŞİM MENÜSÜ



**TAKİBİMİZDEKİ HİSSELER**

**MODEL PORTFÖY PERFORMANSI**

**İSTATİSTİKLER**

**BIST 30 ANALİZLERİ**

**TAKVİM**

## HAFTALIK TAKİBİMİZDEKİ HİSSELER

Ana Menü

|                 | Pozisyon      | Alış Seviyesi | Satış Hedefi | Stop Seviyesi | Piyasa Değeri mn | F/K x | PD/DD x |
|-----------------|---------------|---------------|--------------|---------------|------------------|-------|---------|
|                 | Giriş         | TL            | TL           | TL            | TL               |       |         |
| AEFES           | Açılış Fiyatı | 152,90        | 156,72       | 149,08        | 90.533           | 4,1   | 1,4     |
| BIMAS           | Açılış Fiyatı | 361,00        | 370,03       | 351,98        | 219.199          | 19,2  | 7,4     |
| KAYSE           | Açılış Fiyatı | 29,80         | 30,55        | 29,06         | 21.039           | 5,0   | 1,5     |
| TAVHL           | Açılış Fiyatı | 183,10        | 187,68       | 178,52        | 66.517           | 8,8   | 1,4     |
| TOASO           | Açılış Fiyatı | 277,00        | 283,93       | 270,08        | 138.500          | 9,2   | 3,8     |
| ZOREN           | Açılış Fiyatı | 5,95          | 6,10         | 5,80          | 29.750           | 13,8  | 1,4     |
| <b>BIST 100</b> |               | <b>9142</b>   |              |               |                  |       |         |

\* Takibimizdeki hisseler tamamen teknik analize göre belirlenmektedir. İşlem hacmi ve likiditesi yüksek 100 Endeks hisselerinden olmasına öncelik verilmektedir. Pozisyona giriş fiyatları Cuma günü kapanış seansında oluşan fiyatlardan yapılmaktadır. Hedefine ulaşmayan pozisyonlar stop loss seviyesinin altına inmediyse, bir sonraki Cuma günü kapanış fiyatından kapatılmaktadır. Belirlenen stop loss seviyeleri referans stop noktasıdır. Bu stop loss seviyesinin altında bir kapanış olması halinde referans değer gün sonu kapanış olarak alınacaktır.

**Not: Pozisyon girişleri Pazartesi açılış seansında oluşan fiyatlardan yapılacaktır. Giriş maliyetine göre satış hedefi ve stop loss seviyeleri belirlenecektir. Açılış seansının ardından tablomuz giriş fiyatları ile güncellenip tekrar gönderilecektir.**

**Haftalık Değerlendirme ve Strateji**

Dün gerçekleşen yerel seçim sonrası seçim belirsizliği tamamıyla bitmiş oldu. Öncelikle hayırlı olmasını dileriz. İster istemez seçim piyasa için bir baskı unsuru haline gelmişti. Bu saatten sonra ekonomi politikalarındaki istikrar yabancı yatırımcının daha çok ilgisini çekecektir. Ekonomi politikalarında güçlü bir değişiklik yapılacak ekonomik verilere sahip değiliz. Dolayısıyla Merkez Bankasının son faiz sürpriziyle birlikte piyasa dinamiklerine devam ediyoruz. Seçimin bitmesiyle yabancı sermaye akımlarının bize gelmesi için iyi bir süreç olabilir. Beklediğimiz sıcak para girişinin daha hızlanması bir unsur olarak karşımıza çıkıyor.

Geçen hafta Borsa İstanbul'da dalga boyu yüksekti. Buna karşın haftayı %0,34 gibi yatay bir seyirde kapadı. Son faiz hamlesiyle birlikte mevduat faizindeki cazip oranlar temkinli yatırımcının bu tarafa kaymasına zemin hazırlamış olabilir. Seçimin sonlanmasıyla bireysel ve kurumsal taraftaki döviz talebi sönümlenebilir. Bu tarafta oynaklık olsa dahi oynaklık boyunun kısa kalmasını ya da ömrünün kısa soluklu olması beklenebilir. Bununla birlikte enflasyon muhasebesi ile gelen 4Ç bilançolar henüz sonlanmadı. Bu da hisse seçiminde bir dağınıklık yaratıyor ya da bekleme süresini uzatıyor olabilir. Geçen hafta bankacılık endeksinde yaşanan güçlenmenin ardından bu hafta bir soluklanma olabilir. Bankalar haftayı %2 yukarıda tamamladı. Bu hafta açıklanacak Türk havayolları bilançosundan güçlü beklentiler bulunuyor. Endeks ağırlığı yüksek olan hissenin olası bir bankacılık endeksi düzeltmesinde katalizör olması beklenebilir.

Teknik olarak endeks 8700 – 9245 arasındaki sıkışma eğilimini henüz bozmuş değil. Alçalan trend direnci olan 9245 seviyesi üzerindeki günlük kapanışlarda teknik güçlenme ilk olarak 9400 direnç bölgesine doğru sürebilir. Buna karşın buralarda temkinli olmakta fayda var. 9400 teknik olarak güçlü direnç konumunu sürdürüyor. Buna karşın 9245 seviyesi üzerindeki seyirlerin korunmakta başarılı olunamaması halinde 8700 doğru güç kaybı oluşabilir. 8700 üzerindeki seyirler korundukça ana yön yukarı.

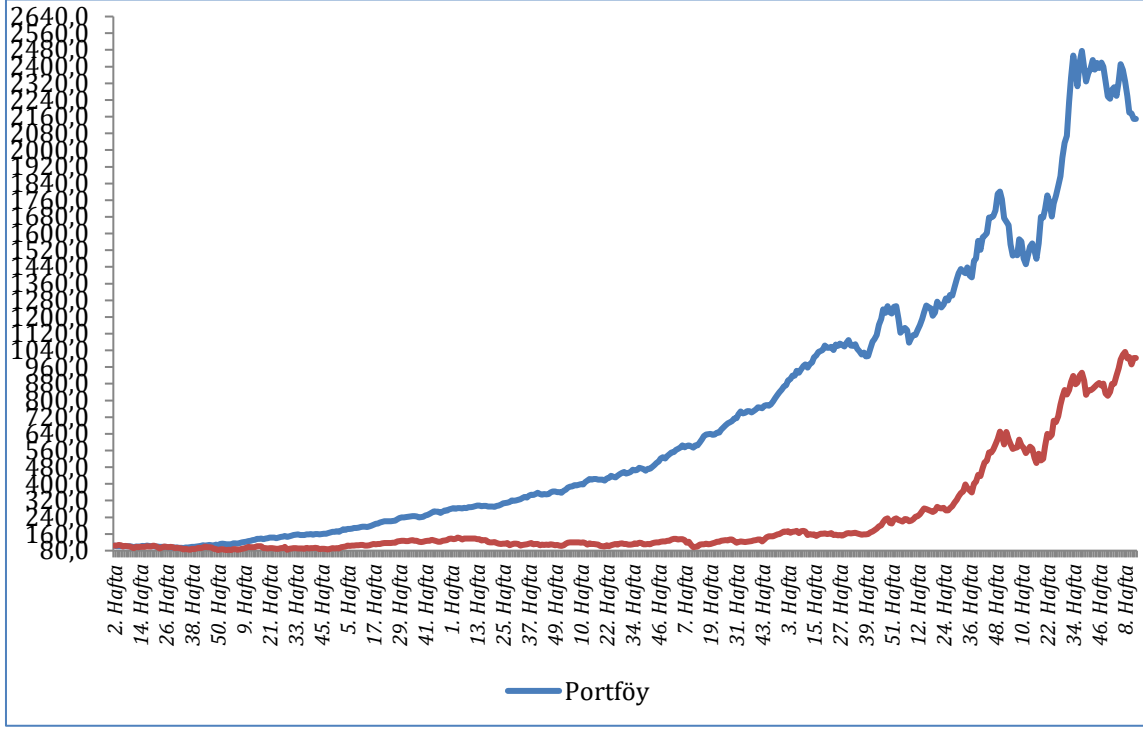
### Geçen Haftanın Performansı

#### 25- 29 Mart 2024 Haftası

|                        | Alış         | Satış        | Getiri       | Açıklama      |
|------------------------|--------------|--------------|--------------|---------------|
| ALARK                  | 129,70       | 130,90       | 0,93%        | Cuma Kapanışı |
| AKFYE                  | 24,44        | 22,84        | -6,55%       | Stop          |
| DOAS                   | 326,75       | 312,25       | -4,44%       | Stop          |
| ISCTR                  | 11,02        | 11,41        | 3,54%        | Hedef         |
| KRDMD                  | 24,06        | 22,80        | -5,24%       | Stop          |
| TAVHL                  | 169,30       | 178,00       | 5,14%        | Hedef         |
| <b>Ortalama Getiri</b> |              |              | <b>-1,1%</b> |               |
| <b>BIST 100</b>        | <b>9.112</b> | <b>9.142</b> | <b>0,3%</b>  |               |
| <b>Relatif Getiri</b>  |              |              | <b>-1,4%</b> |               |

\* Alış Fiyatları Pazartesi Açılış seansında oluşan fiyatlardır. Hedef olmayan hisseler Cuma günü kapanış fiyatından kapatılmıştır.

Başlangıçtan Bugüne Portföyün ve BIST'in Getirisi, Başlangıç: 100, 5-9 Ocak 2015 haftası



**Kümülatif Getiri Tablosu**

|      | Portföy | BIST 100 | Rölatif |
|------|---------|----------|---------|
| 2015 | 11,5%   | -15,2%   | 31,5%   |
| 2016 | 55,6%   | 8,9%     | 43,0%   |
| 2017 | 60,0%   | 47,5%    | 8,5%    |
| 2018 | 29,9%   | -22,8%   | 68,4%   |
| 2019 | 50,0%   | 21,4%    | 23,5%   |
| 2020 | 57,3%   | 29,1%    | 21,9%   |
| 2021 | 42,7%   | 26,8%    | 12,6%   |
| 2022 | 48,0%   | 210,3%   | -52,3%  |
| 2023 | 25,3%   | 26,5%    | -0,9%   |
| 2024 | 5,8%    | 22,4%    | -13,5%  |

Her yılın 1.haftası 100 alınarak hesaplanmıştır.



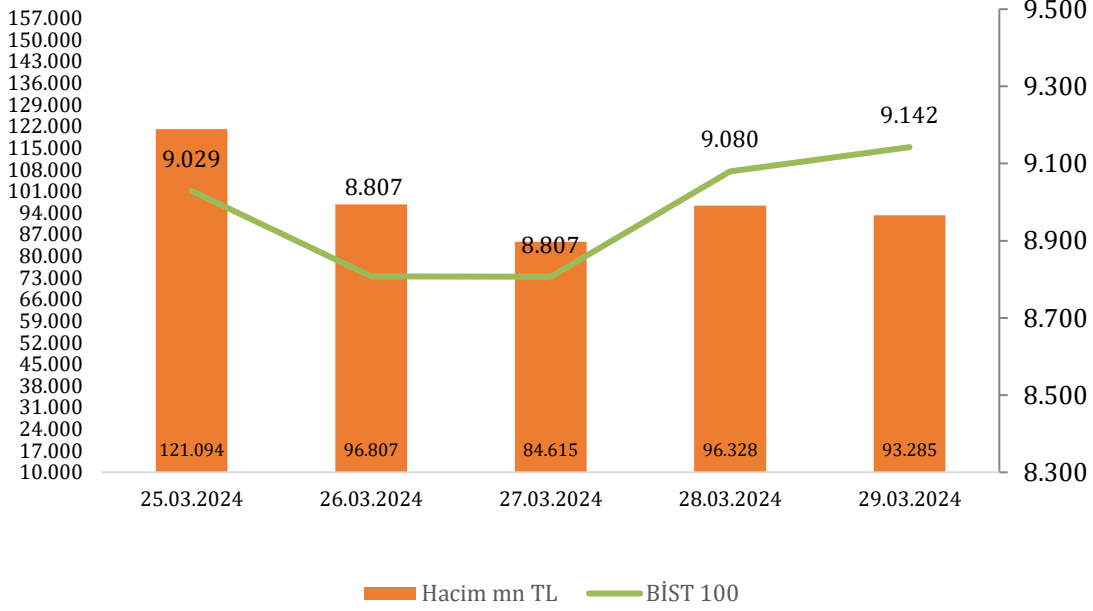
**ENDEKSLERDE GEÇEN HAFTA**

| Kod          | Endeks Adı                   | Son          | Yüksek        | Düşük        | Haf. %      | YBB %        |
|--------------|------------------------------|--------------|---------------|--------------|-------------|--------------|
| <b>XU100</b> | <b>BIST 100</b>              | <b>9.142</b> | <b>9.336</b>  | <b>8.749</b> | <b>0,3%</b> | <b>22,4%</b> |
| <b>XU030</b> | <b>BIST 30</b>               | <b>9.870</b> | <b>10.105</b> | <b>9.450</b> | <b>0,6%</b> | <b>23,1%</b> |
| <b>XU050</b> | <b>BIST 50</b>               | <b>8.074</b> | <b>8.247</b>  | <b>7.727</b> | <b>0,5%</b> | <b>22,9%</b> |
| XBANK        | BIST BANKA                   | 10.980       | 11.394        | 10.496       | 2,0%        | 26,0%        |
| XBLSM        | BIST BİLİŞİM                 | 6.209        | 6.544         | 5.919        | -4,6%       | 67,5%        |
| XELKT        | BIST ELEKTRİK                | 559          | 575           | 531          | 1,2%        | 23,7%        |
| XFINK        | BIST FİNANSAL KİR. FAKTORİNG | 3.556        | 3.787         | 3.510        | -5,7%       | 11,2%        |
| XGIDA        | BIST GIDA, İÇECEK            | 10.518       | 10.762        | 10.140       | -1,6%       | 19,0%        |
| XGMYO        | BIST GAYRİMENKUL YAT.ORT.    | 2.757        | 2.809         | 2.595        | -1,0%       | 12,6%        |
| XHARZ        | BIST HALKA ARZ               | 103.055      | 105.007       | 99.430       | -1,4%       | 29,3%        |
| XHOLD        | BIST HOLDİNG VE YATIRIM      | 8.621        | 8.880         | 8.264        | 0,7%        | 29,8%        |
| XILTM        | BIST İLETİŞİM                | 1.686        | 1.798         | 1.639        | -2,5%       | 21,2%        |
| XINSA        | BIST İNŞAAT                  | 9.463        | 9.583         | 9.115        | -0,5%       | 5,8%         |
| XKAGT        | BIST ORMAN, KAĞIT, BASIM     | 6.688        | 7.023         | 6.501        | -2,8%       | 27,0%        |
| XKMYA        | BIST KİMYA, PETROL, PLASTİK  | 13.404       | 13.608        | 12.737       | 0,6%        | 17,2%        |
| XKOBI        | BIST KOBİ SANAYİ             | 31.002       | 32.103        | 30.147       | -1,4%       | 39,6%        |
| XMADN        | BIST MADENCİLİK              | 6.488        | 6.523         | 5.878        | 3,7%        | 21,0%        |
| XMANA        | BIST METAL ANA               | 16.029       | 16.830        | 15.701       | -3,5%       | 8,1%         |
| XMESY        | BIST METAL EŞYA, MAKİNA      | 24.949       | 25.103        | 23.810       | 0,3%        | 33,6%        |
| XTAST        | BIST TAŞ, TOPRAK             | 12.853       | 12.999        | 12.085       | 2,4%        | 17,3%        |
| XCRT         | BIST TİCARET                 | 20.048       | 20.942        | 19.395       | -3,8%       | 20,3%        |
| XTEKS        | BIST TEKSTİL, DERİ           | 3.571        | 3.632         | 3.453        | -1,2%       | 19,3%        |
| XTRZM        | BIST TURİZM                  | 1.234        | 1.280         | 1.183        | -3,4%       | 23,7%        |
| XTUMY        | BIST TÜR-100                 | 33.151       | 34.080        | 32.174       | -2,1%       | 28,6%        |
| XUHIZ        | BIST HİZMETLER               | 8.360        | 8.554         | 8.034        | -1,0%       | 22,2%        |
| XULAS        | BIST ULAŞTIRMA               | 32.072       | 32.220        | 30.237       | 1,9%        | 29,9%        |
| XUMAL        | BIST MALİ                    | 9.877        | 10.166        | 9.475        | 0,6%        | 25,2%        |
| XUSIN        | BIST SİNAYİ                  | 13.946       | 14.146        | 13.354       | -0,1%       | 20,9%        |
| XUTEK        | BIST TEKNOLOJİ               | 13.865       | 14.385        | 13.270       | -2,9%       | 45,3%        |
| XUTUM        | BIST TÜR                     | 10.623       | 10.861        | 10.204       | -0,3%       | 23,9%        |
| XYORT        | BIST MENKUL KIYMET YAT. ORT. | 4.495        | 4.623         | 4.286        | 3,1%        | 32,8%        |
| XYUZO        | BIST 100-30                  | 16.956       | 17.222        | 16.192       | -0,2%       | 20,8%        |

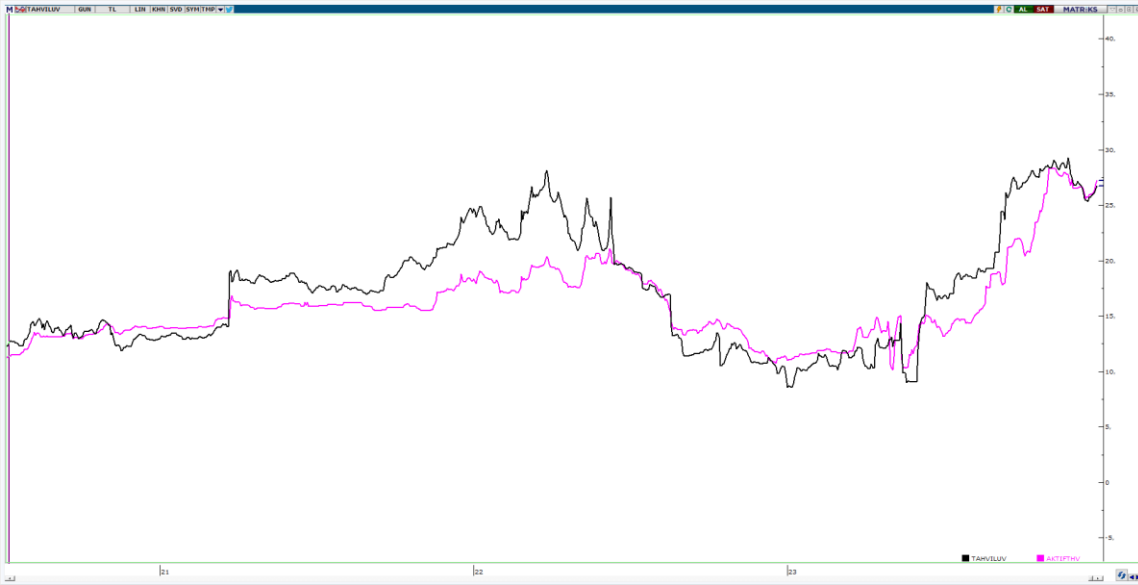
*Haf.%: Haftalık Yüzde Değişim, YBB %: Yılbaşından Bugüne Yüzde Değişim*

## BİST HACİM VE TAHVİL EĞRİSİ

### BİST 100 - Hacim Grafiği



### Kısa ve Uzun Vadeli Tahvil Faiz Grafiği



**AKTIFTHV: 2 yıllık gösterge tahvil faizi**

**TAHVILUV: 10 yıllık tahvil faiz**

**BIST 30 HİSSELERİNDE HAFTALIK ANALİZ**
[Ana Menü](#)

|       | Haftalık  |         |         |          |           | F/K x  | PD/DD<br>x | FD/FAVÖK x |
|-------|-----------|---------|---------|----------|-----------|--------|------------|------------|
|       | Son Fiyat | Yüksek  | Düşük   | Getiri % | Relatif % |        |            |            |
| AKBNK | 46,78     | 47,70   | 43,24   | 6,54     | 5,9       | 3,66   | 1,15       | -          |
| ALARK | 130,60    | 134,80  | 126,10  | 0,69     | 0,1       | 4,42   | 2,43       | 280,85     |
| ARCLK | 148,00    | 150,90  | 143,00  | 1,86     | 1,3       | 13,04  | 1,88       | 7,53       |
| ASELS | 56,10     | 58,00   | 52,10   | -0,44    | -1,0      | 35,09  | 2,93       | 16,79      |
| ASTOR | 95,95     | 97,80   | 92,95   | 0,10     | -0,5      | 20,82  | 7,82       | 16,19      |
| BIMAS | 361,00    | 374,00  | 342,25  | -2,56    | -3,1      | 19,21  | 7,35       | 12,70      |
| EKGYO | 9,97      | 10,18   | 9,12    | -0,60    | -1,2      | 7,96   | 1,68       | 7,31       |
| ENKAI | 34,80     | 35,96   | 33,70   | -2,58    | -3,1      | 12,30  | 0,97       | 8,17       |
| EREGL | 42,32     | 44,24   | 41,52   | -2,26    | -2,8      | 36,73  | 0,80       | 12,20      |
| FROTO | 1.132,00  | 1161,00 | 1087,00 | -1,05    | -1,6      | 8,10   | 5,44       | 10,72      |
| GARAN | 68,50     | 70,15   | 64,70   | 4,11     | 3,5       | 3,29   | 1,18       | -          |
| GUBRF | 159,10    | 177,90  | 148,60  | -1,18    | -1,7      | 116,34 | 7,50       | 104,47     |
| HEKTS | 16,85     | 17,73   | 16,22   | -1,86    | -2,4      | -      | 5,65       | -          |
| ISCTR | 11,39     | 11,89   | 10,74   | 3,36     | 2,8       | 3,94   | 1,06       | -          |
| KRDMD | 23,20     | 24,82   | 22,28   | -3,57    | -4,1      | 25,61  | 2,26       | 5,59       |
| KCHOL | 199,20    | 211,30  | 189,40  | 2,26     | 1,7       | 6,99   | 1,25       | 3,15       |
| KOZAL | 23,30     | 23,44   | 21,06   | 3,10     | 2,5       | 13,78  | 5,30       | 31,82      |
| KOZAA | 49,98     | 50,35   | 44,22   | 5,40     | 4,8       | 8,32   | 2,51       | 4,66       |
| ODAS  | 9,17      | 9,66    | 8,62    | 3,38     | 2,8       | 2,68   | 1,67       | 6,45       |
| PGSUS | 813,00    | 827,50  | 780,00  | -0,06    | -0,6      | 3,98   | 1,52       | 7,77       |
| PETKM | 19,83     | 24,18   | 19,71   | -13,56   | -14,1     | 6,80   | 0,98       | -          |
| SAHOL | 82,50     | 84,20   | 76,40   | 4,23     | 3,6       | 3,25   | 1,24       | 1,61       |
| SASA  | 42,78     | 45,56   | 37,80   | 4,49     | 3,9       | 12,51  | 3,46       | 36,37      |
| SISE  | 46,24     | 48,42   | 44,96   | -3,18    | -3,7      | 8,27   | 0,99       | 8,78       |
| TAVHL | 183,10    | 184,50  | 165,40  | 8,15     | 7,5       | 8,83   | 1,45       | 9,93       |
| TOASO | 277,00    | 279,00  | 262,50  | 0,45     | -0,1      | 9,18   | 3,76       | 6,38       |
| TCELL | 67,70     | 72,70   | 65,85   | -2,80    | -3,4      | 11,86  | 1,22       | 3,70       |
| TUPRS | 177,00    | 179,80  | 167,20  | 2,91     | 2,3       | 6,37   | 1,70       | 2,89       |
| THYAO | 297,75    | 299,50  | 280,00  | 2,23     | 1,6       | 5,24   | 1,20       | 5,33       |
| YKBNK | 27,34     | 28,50   | 25,86   | 2,63     | 2,0       | 3,40   | 1,29       | -          |

Relatif getiri BIST 30 endeksine relatif getiridir.



**HAFTALIK VERİ TAKVİMİ**

|                  | SAAT  | ÜLKE       | ÖNEM   | VERİ  | BEKLENTİ | ÖNCEKİ  |
|------------------|-------|------------|--------|---|----------|---------|
| <b>1.04.2024</b> | -     | <b>EUR</b> | -      | <b>*Avrupa Borsaları "Paskalya" nedeniyle kapalı olacak</b> |          |         |
|                  | 03:30 | JPY        | Yüksek | Japonya İmalat PMI (Mart)                                   | 48,2     | 47,2    |
|                  | 04:45 | CNY        | Yüksek | Çin Caixin İmalat PMI (Mart)                                | 51,00    | 50,9    |
|                  | 10:00 | TRY        | Yüksek | Türkiye İmalat PMI (Mart)                                   |          | 50,2    |
|                  | 16:45 | USD        | Yüksek | ABD İmalat PMI (Mart)                                       | 52,5     | 52,2    |
|                  | 17:00 | USD        | Orta   | ABD İnşaat Harcamaları (Aylık) (Şubat)                      | 0,50%    | -0,20%  |
|                  | 17:00 | USD        | Yüksek | ABD ISM İmalat PMI (Mart)                                   | 48,5     | 47,8    |
| <b>2.04.2024</b> | 01:50 | USD        | Yüksek | Fed Üyesi Cook'un Konuşması                                 |          |         |
|                  | 10:55 | EUR        | Yüksek | Almanya İmalat PMI (Mart)                                   | 41,6     | 42,5    |
|                  | 11:00 | EUR        | Yüksek | Euro Bölgesi İmalat PMI (Mart)                              | 45,7     | 46,5    |
|                  | 11:30 | GBP        | Yüksek | İngiltere İmalat PMI (Mart)                                 | 49,9     | 47,5    |
|                  | 15:00 | EUR        | Yüksek | Almanya TÜFE Aylık (Mart)                                   | 0,70%    | 0,60%   |
|                  | 15:00 | EUR        | Yüksek | Almanya TÜFE Yıllık (Mart)                                  | 2,50%    | 2,70%   |
|                  | 17:00 | USD        | Yüksek | ABD Fabrika Siparişleri (Aylık) (Şubat)                     | 1,00%    | -3,60%  |
|                  | 17:10 | USD        | Yüksek | FOMC Üyesi Bowman'ın Konuşması                              |          |         |
|                  | 19:00 | USD        | Yüksek | FOMC Üyesi Williams'ın Konuşması                            |          |         |
|                  | 19:05 | USD        | Yüksek | FOMC Üyesi Mester'in Konuşması                              |          |         |
|                  | 20:30 | USD        | Yüksek | FOMC Üyesi Daly'nin Konuşması                               |          |         |
| <b>3.04.2024</b> | 03:30 | JPY        | Yüksek | Japonya Hizmetler PMI (Mart)                                | 54,9     | 52,9    |
|                  | 10:00 | TRY        | Yüksek | Türkiye TÜFE Aylık (Mart)                                   | 3,50%    | 4,53%   |
|                  | 10:00 | TRY        | Yüksek | Türkiye TÜFE Yıllık (Mart)                                  | 69,10%   | 67,07%  |
|                  | 10:00 | TRY        | Yüksek | Türkiye Çekirdek TÜFE Yıllık (Mart)                         |          | 72,89%  |
|                  | 10:00 | TRY        | Yüksek | Türkiye ÜFE Aylık (Mart)                                    |          | 3,74%   |
|                  | 10:00 | TRY        | Yüksek | Türkiye ÜFE Yıllık (Mart)                                   |          | 47,29%  |
|                  | 12:00 | EUR        | Yüksek | Euro Bölgesi TÜFE Aylık (Mart)                              |          | 0,60%   |
|                  | 12:00 | EUR        | Yüksek | Euro Bölgesi TÜFE Yıllık (Mart)                             | 2,50%    | 2,60%   |
|                  | 12:00 | EUR        | Yüksek | Euro Bölgesi Çekirdek TÜFE Yıllık (Mart)                    | 3,00%    | 3,10%   |
|                  | 12:00 | EUR        | Yüksek | Euro Bölgesi İşsizlik Oranı (Şubat)                         | 6,40%    | 6,40%   |
|                  | 12:15 | USD        | Yüksek | OPEC Toplantısı   |          |         |
|                  | 15:15 | USD        | Yüksek | ABD ADP Özel Sektör İstihdam Değişimi (Mart)                | 150K     | 140K    |
|                  | 16:45 | USD        | Yüksek | FOMC Üyesi Bowman'ın Konuşması                              |          |         |
|                  | 16:45 | USD        | Yüksek | ABD Hizmet PMI (Mart)                                       | 51,7     | 52,3    |
|                  | 16:45 | USD        | Yüksek | ABD Bileşik PMI (Mart)                                      | 52,2     | 52,5    |
|                  | 17:00 | USD        | Yüksek | ABD ISM İmalat Dışı PMI (Mart)                              | 52,5     | 52,6    |
|                  | 17:00 | USD        | Yüksek | ABD ISM İmalat Dışı Endeksi                                 |          | 57,2    |
|                  | 17:30 | USD        | Yüksek | ABD DOE Ham Petrol Stokları (29 Mart)                       |          | 3,165M  |
|                  | 17:30 | USD        | Yüksek | ABD DOE Cushing Petrol Stokları (29 Mart)                   |          | 2,107M  |
|                  | 19:10 | USD        | Yüksek | Fed Başkanı Jerome Powell Konuşması                         |          |         |
|                  | 20:10 | USD        | Yüksek | Fed Üyesi Barr'ın Konuşması                                 |          |         |
| <b>4.04.2024</b> | -     | <b>CNY</b> | -      | <b>*Çin Borsası "Milli Gün" Nedeniyle Kapalı Olacak</b>     |          |         |
|                  | 10:55 | EUR        | Yüksek | Almanya Hizmetler PMI (Mart)                                | 49,8     | 48,3    |
|                  | 10:55 | EUR        | Yüksek | Almanya Bileşik PMI (Mart)                                  | 47,4     | 46,3    |
|                  | 11:00 | EUR        | Yüksek | Euro Bölgesi Hizmetler PMI (Mart)                           | 51,1     | 50,2    |
|                  | 11:00 | EUR        | Yüksek | Euro Bölgesi Bileşik PMI (Mart)                             | 49,9     | 49,2    |
|                  | 11:30 | GBP        | Yüksek | İngiltere Hizmetler PMI (Mart)                              | 53,4     | 53,8    |
|                  | 11:30 | GBP        | Yüksek | İngiltere Bileşik PMI (Mart)                                | 52,9     | 53      |
|                  | 15:30 | USD        | Yüksek | ABD Devam Eden İşsizlik Başvuruları (23 Mart)               |          | 1.819K  |
|                  | 15:30 | USD        | Yüksek | ABD İlk İşsizlik Başvuruları (30 Mart)                      |          | 210K    |
|                  | 19:15 | USD        | Yüksek | FOMC Üyesi Barkin'in Konuşması                              |          |         |
|                  | 21:00 | USD        | Yüksek | FOMC Üyesi Mester'in Konuşması                              |          |         |
| <b>5.04.2024</b> | -     | <b>CNY</b> | -      | <b>*Çin Borsası "Milli Gün" Nedeniyle Kapalı Olacak</b>     |          |         |
|                  | 09:00 | GBP        | Orta   | İngiltere Halifax Konut Fiyat Endeksi Aylık (Mart)          |          | 0,40%   |
|                  | 09:00 | GBP        | Orta   | İngiltere Halifax Konut Fiyat Endeksi Yıllık (Mart)         |          | 1,70%   |
|                  | 09:00 | EUR        | Orta   | Almanya Fabrika Siparişleri Aylık (Şubat)                   | 1,00%    | -11,30% |
|                  | 11:30 | GBP        | Yüksek | İngiltere İnşaat PMI (Mart)                                 | 50       | 49,7    |
|                  | 12:00 | EUR        | Yüksek | Euro Bölgesi Perakende Satışlar Aylık (Şubat)               | 0,30%    | 0,10%   |
|                  | 12:00 | EUR        | Yüksek | Euro Bölgesi Perakende Satışlar Yıllık (Şubat)              |          | -1,00%  |
|                  | 15:30 | USD        | Yüksek | ABD Ortalama Saatlik Kazançlar (Aylık) (Mart)               | 0,30%    | 0,10%   |
|                  | 15:30 | USD        | Yüksek | ABD Ortalama Saatlik Kazançlar (Yıllık) (Mart)              | 4,10%    | 4,30%   |
|                  | 15:30 | USD        | Yüksek | ABD Tarım Dışı İstihdam (Mart)                              | 198K     | 275K    |
|                  | 15:30 | USD        | Yüksek | ABD İşsizlik Oranı (Mart)                                   | 3,90%    | 3,90%   |
|                  | 16:15 | USD        | Yüksek | FOMC Üyesi Barkin'in Konuşması                              |          |         |
|                  | 19:15 | USD        | Yüksek | FOMC Üyesi Bowman'ın Konuşması                              |          |         |

**Sermaye Piyasası Kurulunun Seri:V, No:55 Yatırım Danışmanlığı Faaliyetine ve Bu Faaliyette Bulunacak Kurumlara İlişkin Esaslar Hakkında Tebliğ'i Uyarınca Yayımlanan Uyarı Notu:**

---

Burada yer alan yatırım bilgi, yorum ve tavsiyeleri yatırım danışmanlığı kapsamında değildir. Yatırım danışmanlığı hizmeti, yetkili kuruluşlar tarafından kişilerin risk ve getiri tercihleri dikkate alınarak kişiye özel sunulmaktadır. Burada yer alan yorum ve tavsiyeler ise genel niteliktedir. Bu tavsiyeler mali durumunuz ile risk ve getiri tercihlerinize uygun olmayabilir. Bu nedenle, sadece burada yer alan bilgilere dayanılarak yatırım kararı verilmesi beklentilerinize uygun sonuçlar doğurmayabilir.

**Çekince:** Bu bilgiler ve görüşler önceden haber vermeksizin değiştirilebilir. İntegral Yatırım Menkul Değerler A.Ş. bilgilerin ve ifade edilen görüşlerin doğru, eksiksiz ve güncelleştirilmiş olduğuna dair (açıkça ifade edilmiş veya ima edilmiş) hiçbir beyan ve taahhütte bulunmaz. Herhangi bir yatırım konulu karar almadan önce bir uzmandan görüş alınmalıdır.

**Sorumluluğun Sınırlandırılması:** İntegral Yatırım Menkul Değerler A.Ş. herhangi bir sınırlandırma olmaksızın, dolaylı, direkt veya bir fiilin sonucu olarak ortaya çıkan zararlar da dâhil olmak üzere her türlü kayıp ve hasarla ilgili sorumluluk kabul etmez. Bu rapor tarafımızca doğruluğu ve güvenilirliği kabul edilmiş kaynaklar kullanılarak hazırlanmış olup yatırımcılara kendi oluşturacakları yatırım kararlarında yardımcı olmayı hedeflemekte ve herhangi bir yatırım aracını alma veya satma yönünde yatırımcıların kararlarını etkilemeyi amaçlamamaktadır. Yatırımcıların verecekleri yatırım kararları ile bu raporda bulunan görüş, bilgi ve veriler arasında bir bağlantı kurulamayacağı gibi, söz konusu kararların neticesinde oluşabilecek yanlışlık veya zararlardan kurum çalışanları ile Ulukartal Holding A.Ş. ve İntegral Yatırım Menkul Değerler A.Ş.'nin herhangi bir sorumluluğu bulunmamaktadır.